

ATA DE AUDIÊNCIA PÚBLICA COM OS REPRESENTANTES DO LEGISLATIVO E O PODER PÚBLICO PARA APRECIÇÃO E APRESENTAÇÃO DE SUGESTÕES QUE DEVAM INTEGRAR A LEI DE DIRETRIZES ORÇAMENTÁRIAS ANUAL (LDO) PARA O ANO DE DOIS MIL E VINTE E UM(2021)

Aos vinte e nove dias do mês de maio de dois mil e vinte iniciam-se os trabalhos da audiência pública referente à LDO – Lei de Diretrizes Orçamentárias para o ano de dois mil e vinte e um, às nove horas, no Gabinete do Excelentíssimo Prefeito de Capivari de Baixo Nivaldo de Sousa, por conta das restrições impostas pela políticas de enfrentamento a Pandemia do novo Coronavírus, o evento será online, reuniram-se Prefeito, Vice- Prefeito, Vereadores, Entidades, Secretários, entre outros. Inicialmente, o Prefeito fez uso da palavra dando abertura à audiência, bem como as boas vindas a todos os participantes. Na sequência, passou a palavra a Senhora Selma Costa, Secretária de Finanças. Esta procedeu à leitura do convite para a Audiência, aqui posta em Ata. Seguindo, a Senhora Selma Costa solicitou que a Senhorita Patrícia, prosseguisse a Audiência, fazendo toda dissertação acerca do Ato. Patrícia explanou a respeito do uso responsável das verbas públicas, bem como em consenso LOA com a LDO. Apresentou a legalidade da LOA e de acordo com o PPA – terá sua revisão e a compatibilização, seu objetivo é gerenciar a aplicação dos recursos públicos. LDO vai delimitar todas as diretrizes e ações para o próximo ano.

**DEMONSTRATIVO DAS METAS FISCAIS
META – EVOLUÇÃO DA RECEITA**

ESPECIFICAÇÃO	2019	2020	2021
RECEITA TOTAL	87.999.750,53	83.515.772,40	83.618.296,26
RECEITAS CORRENTES	87.433.277,17	82.704.772,40	83.118.296,26
Receita Tributária	11.939.360,67	10.555.516,99	10.608.294,57
Receitas de Contribuições	1.935.753,67	1.498.320,00	1.505.811,60
Receita Patrimonial	296.175,44	12.200,00	12.261,00
Receita Agropecuária	1.987,41	720.787,20	724.391,14
Receita de Serviços	5.476.970,41	5.618.000,00	5.646.090,00
Transferências Correntes	66.800.132,22	63.186.566,21	63.502.499,04
Outras Receitas Correntes	982.897,35	1.113.382,00	1.118.948,91
RECEITA DE CAPITAL	566.473,36	811.000,00	500.000,00
Transferências de Capital	566.473,36	811.000,00	500.000,00
TOTAL RECEITA BRUTA ESTIMADA	87.999.750,53	83.515.772,40	83.618.296,26
DEDUÇÕES DE TRANSFERÊNCIAS CORRENTES	-8.641.980,97	-230.000,00	-230.000,00
TOTAL RECEITA LÍQUIDA ESTIMADA	79.357.769,56	83.285.772,40	83.388.296,26


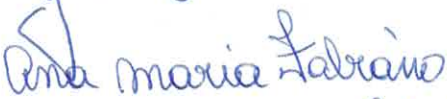

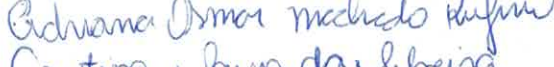




Handwritten signatures in blue ink, including names like 'Aparecida', 'Márcio', and others, located at the bottom of the page.

A previsão da receita foi apresentada e a meta para 2021 tendo uma estimativa de R\$83.388.296,26, conforme planilha acima. Elencou as despesas por órgão detalhadamente para o ano de dois mil e vinte e um. Explanou as metas mínimas de aplicações de recursos por secretaria. Apresentou a gestão administrativa do Poder Executivo Municipal, destacou investimentos previstos e alocados por ordem, promovendo assim discussão entre poder público, executivo e sociedade acerca das legislações vigentes. Destacou a evolução da Receita desde dois mil e dezenove, a Evolução da Receita Tributária por categoria, Evolução das despesas por função de governo e por grupo com suas determinadas especificações de despesas correntes, despesas de capital com suas totalidades, sendo elas a executada, em execução e a projetada.

CÓDIGO	PROGRAMA	2019	2020	2021
1	GESTÃO ADMINSITRATIVA SUPERIOR	1.795.061,85	2.299.000,00	2.307.455,00
2	ADMINISTRAÇÃO GERAL	7.138.347,33	8.958.308,00	9.132.599,54
3	EDUCAÇÃO DE QUALIDADE	26.132.866,73	22.801.296,00	23.693.519,78
4	PROMOÇÃO CULTURAL	163.253,44	155.000,00	155.775,00
5	ESPORTE SAUDÁVEL	383.045,15	341.124,00	165.768,72
6	PROMOÇÃO TURÍSTICA	29.310,21	221.000,00	121.605,00
7	DEFESA DOS DIREITOS SOCIAIS	3.290.354,52	4.569.164,00	4.444.909,82
8	DEFESA DO DIREITOS DA CRIANÇA E ADOLESCENTE	207.454,50	90.000,00	215.325,00
9	DESENVOLVIMENTO ECONÔMICO E AGROPECUÁRIO	1.535.971,83	1.805.000,00	2.389.000,00
10	SERVIÇOS DE UTILIDADE PÚBLICA, SEGURANÇA E DEFESA	19.069.614,54	21.111.708,00	19.254.857,70
11	SAÚDE HUMANIZADA	16.450.798,18	16.935.252,40	17.339.678,56
12	PROCESSO LEGISLATIVO	3.427.353,30	3.876.420,00	3.895.802,10
13	IDOSO	-	122.500,00	272.000,00
	TOTAL GERAL	79.623.431,58	83.285.772,40	83.388.296,22

Após, falou sobre as receitas e as despesas previstas, explicando a respeito da Lei de Responsabilidade Fiscal. Dissertou sobre cada uma das receitas e do que elas se compõem. Em seguida, detalhou os programas previstos para o quadriênio em todas as esferas do Governo. O Senhor Prefeito agradeceu a participação em geral, ressalta que em 2020 em função da Pandemia poderá haver de receita, mas todas as áreas foram contempladas com investimentos, deu por encerrada a Audiência, encerrando-se assim a presente ata que será assinada por todos.


Nivaldo de Sousa
 Prefeito Municipal


 Ayara Jordao Lima

 Ana Maria Fabiano

 Alessandra V. S. Silva

 Adriana Amor Machado Rufim

 Cristina Lina da Silva

 Marilene Manoel Alexandre

 Marcelo

 Leni da Silva