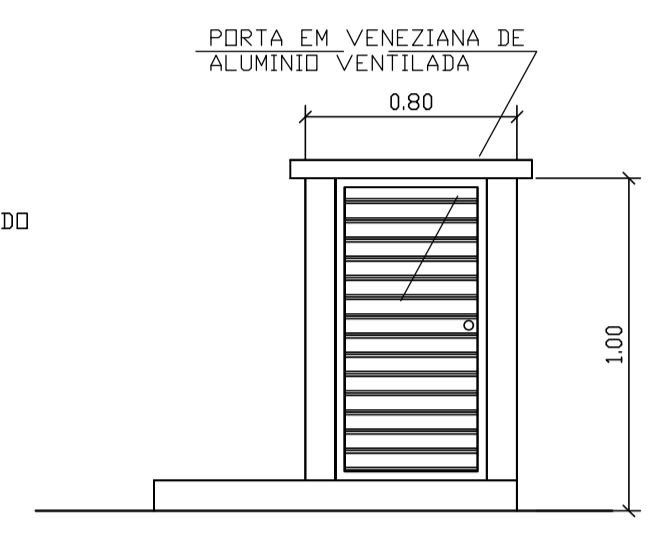
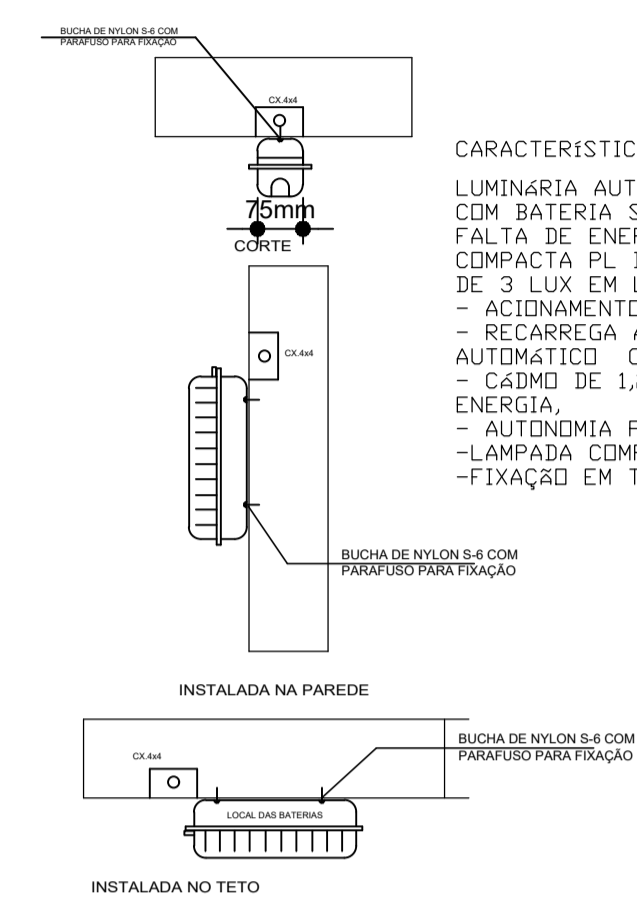


SECÇÃO A-A  
ESC. 1:25

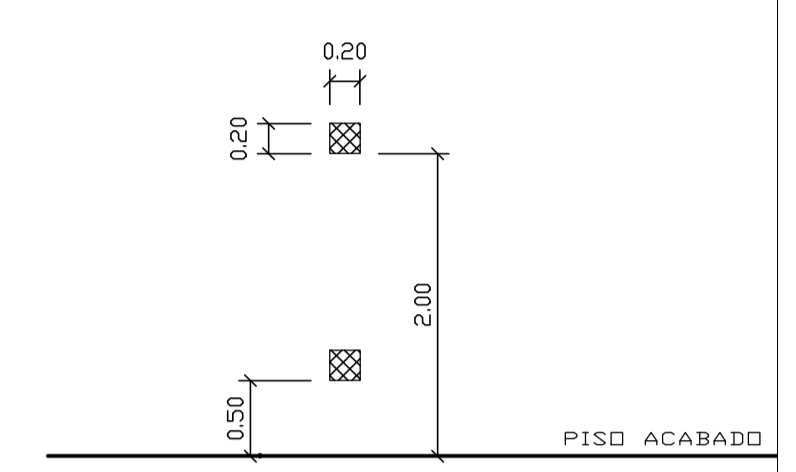


VISTA FRONTAL COM PORTA  
ESC. 1:25

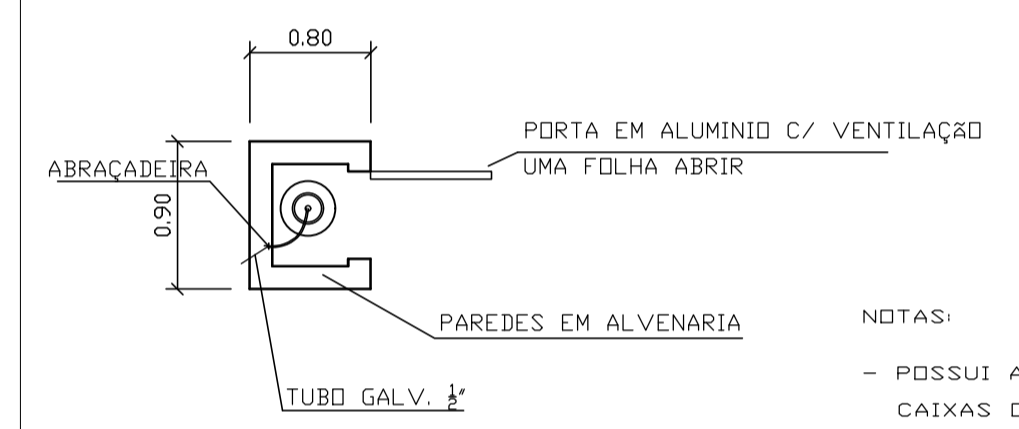


**CARACTERÍSTICAS**  
 LUMINARIA AUTÔNOMA PARA ILUMINAÇÃO DE EMERGENCIA COM BATERIA SELADA, ACENDE AUTOMATICAMENTE NA FALTA DE ENERGIA COM LAMPADA FLUORESCENTE COMPACTA PL DE 9W, 720 LUMENS, COM FLUXO LUMINOSO DE 3 LUX EM LOCAIS PLANOS E 5 LUX EM DESNIVEL - ACIONAMENTO AUTOMÁTICO NA FALTA DE ENERGIA, - RECARREGA ATRAVÉS DE CARREGADOR/FLUTUADOR AUTOMÁTICO COM 2 BATERIAS DE NIQUEL - CÂDMO DE 1,2V/4Ah. - DESATIVA COM O RETORNO DA ENERGIA, - AUTONOMIA PARA 1 (UMA) HORAS, - ALIMENTAÇÃO 220V, - LAMPADA COMPACTA FLUORESCENTE DULUX S/E 8W - FIXAÇÃO EM TETO OU PAREDE DE SOBREPDR

DET. LUMINARIA DE EMERGENCIA AUTONOMA

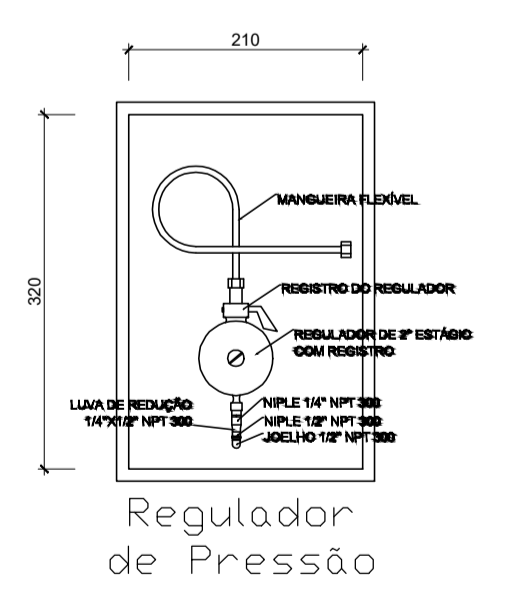


VENTILAÇÃO PERMANENTE  
S/ ESCALA

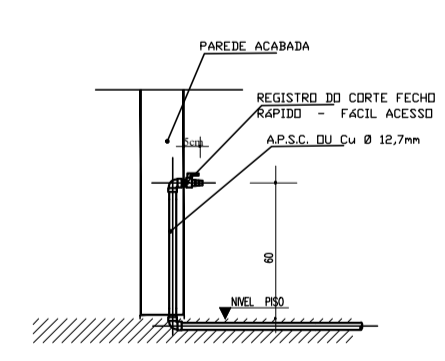


ABRIGO DE GÁS

**NOTAS:**  
 - POSSUI AFASTAMENTO MÍNIMO DE 1,50M DE FOSSOS, CAIXAS OU BALDOS DE ESCADAMENTOS DE ÁGUA, GORDURA, VENTILAÇÃO OU ESGOTO, DE CAIXAS DE REDE DE LUZ E TELEFONE, DE FOSSA, DE SUMIDURO E OUTROS.



Regulador de Pressão



Detalhe Ponto de Alimentação dos Fogões