

MUNICÍPIO DE CAPIVARI DE BAIXO

LOA 2022

AUDIÊNCIA PÚBLICA

30/09/2021

EDITAL DE CONVOCAÇÃO

O **MUNICÍPIO DE CAPIVARI DE BAIXO (SC)**, por intermédio do Prefeito Municipal, com base no Parágrafo único, art. 48 da Lei Complementar (LRF) nº 101, de 04 de maio de 2000, CONVIDA toda a sociedade civil e organizada com atuação e sede no Município de Capivari de Baixo, e demais munícipes, para participarem de **AUDIÊNCIA PÚBLICA** que ocorrerá no dia **30 de setembro de 2021 (quinta-feira)**, às **10 horas**, nas dependências da Câmara Municipal de Capivari de Baixo, visando à apreciação e apresentação de sugestões sobre a **Lei Orçamentária Anual - LOA** - para o Exercício de 2022.

OBJETIVOS DA AUDIÊNCIA PÚBLICA


- **Promover a discussão entre o Poder Legislativo, Poder Executivo e a sociedade acerca das ações que serão realizadas pela Administração Municipal.**
- **Cumprir as determinações da Lei de Responsabilidade Fiscal (Lei Complementar 101/00), especialmente o que consta em seu artigo 48, inciso I.**

FUNDAMENTAÇÃO LEGAL

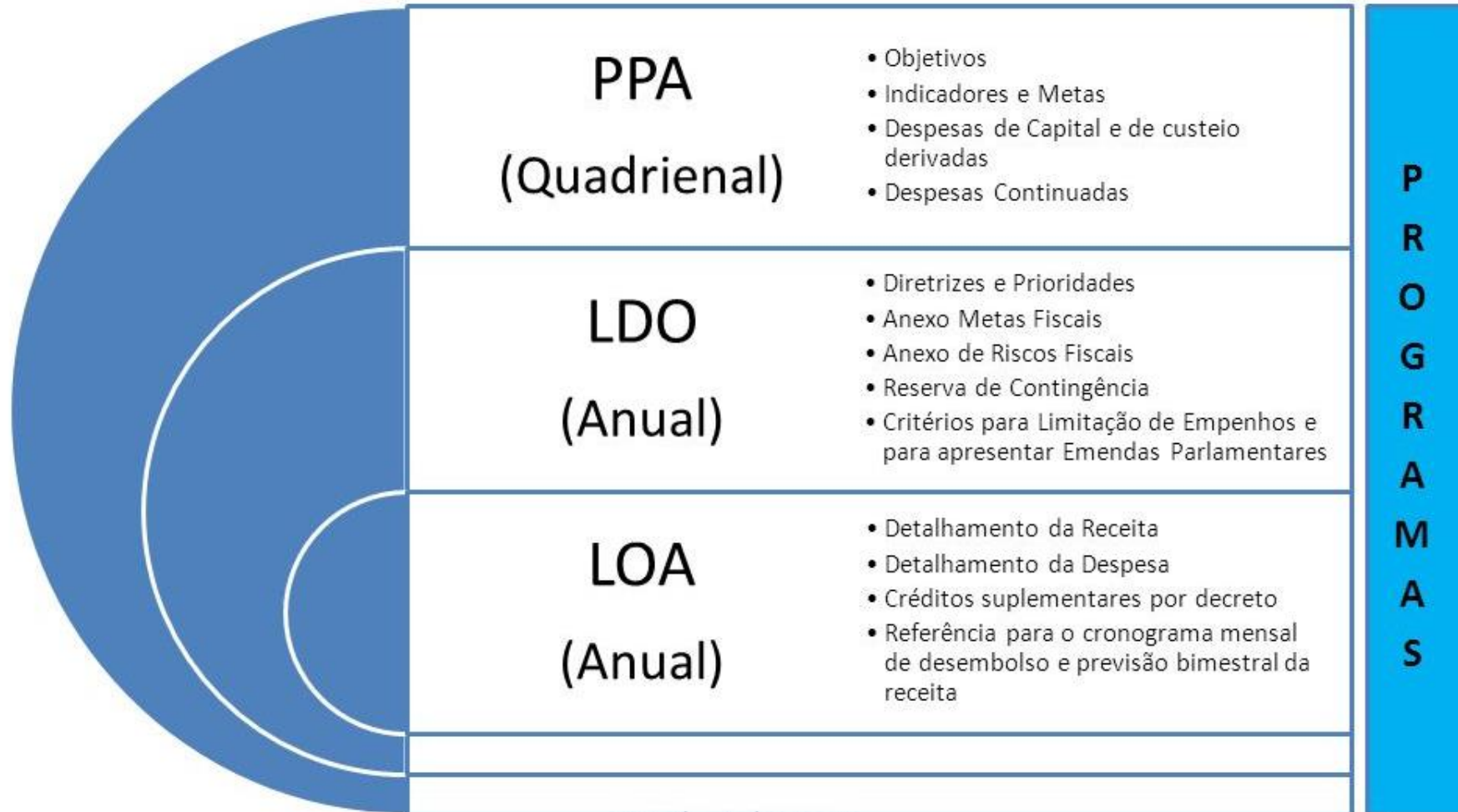
- **Constituição Federal;**
- **Lei Federal 4320/64;**
- **Lei Complementar 101/2000 (Lei de Responsabilidade Fiscal);**
- **Lei Orgânica do Município;**
- **Instruções Normativas do Tribunal de Contas do Estado e da Secretaria do Tesouro Nacional.**

INTRUMENTOS DE PLANEJAMENTO

Instrumentos Fundamentais de Planejamento/Orçamento:
PPA, LDO e LOA (Art. 165, I, II e III da CF)



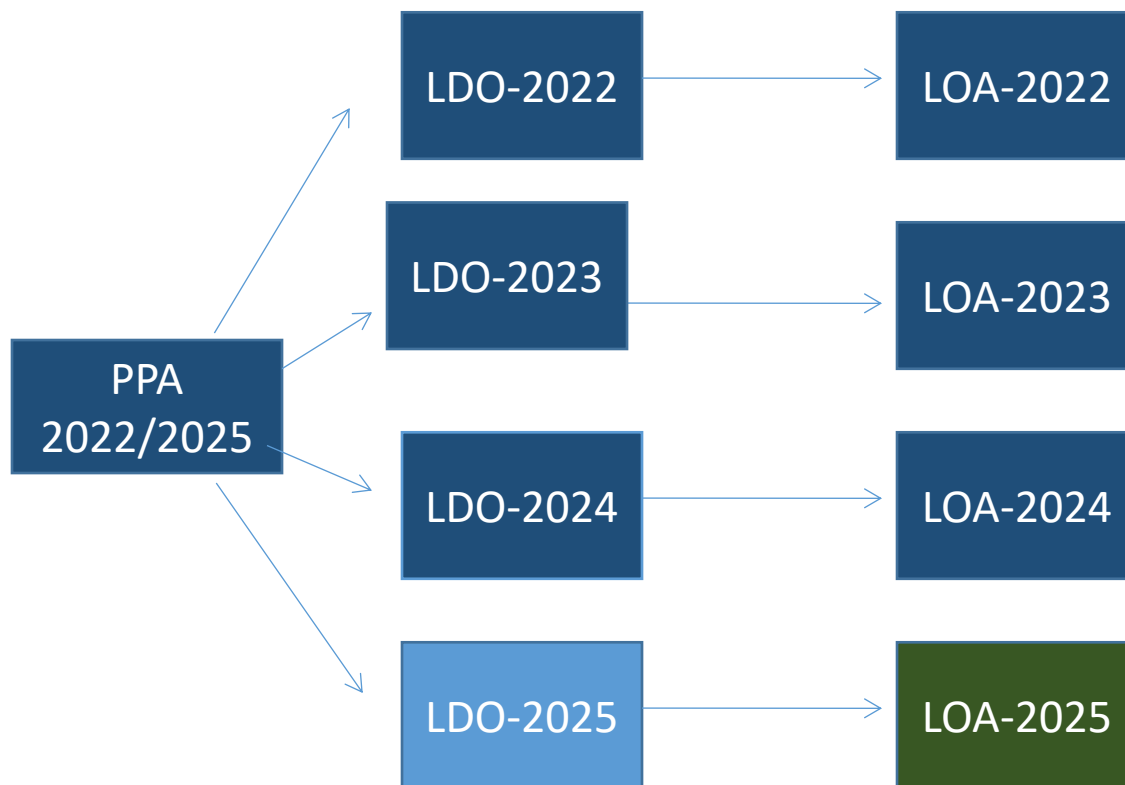
CICLO ORÇAMENTÁRIO



OBJETIVOS DA LOA – LEI ORÇAMENTÁRIA ANUAL

- **Disciplinar e gerenciar as receitas e despesas públicas em cada exercício financeiro, para tanto, ela estima as receitas e fixa as despesas do Governo para o ano subsequente.**

COMPATIBILIZAÇÃO



Selecionar, dentre as ações previstas no PPA 2022-2025, aquelas que terão prioridade na execução do orçamento do ano de 2022.

PRECEDÊNCIA NA ALOCAÇÃO DOS RECURSOS

- Os recursos devem ser alocados obedecendo à seguinte ordem:
 1. Despesas Obrigatórias
 2. Metas e Prioridades
 3. Despesas Necessárias ao Funcionamento da Unidade Orçamentária
 4. Despesas de Conservação do Patrimônio Público
 5. Despesas Discricionárias

**COMPORTAMENTO DA
RECEITA E DA DESPESA DO
MUNICÍPIO DE CAPIVARI DE
BAIXO DOS EXERCÍCIOS
FINANCEIROS**

EVOLUÇÃO DA RECEITA

ESPECIFICAÇÃO	REALIZADO	REALIZADO	ORÇADO	PROJETADO
	2019	2020	Rec. Atual 2021	2022
RECEITAS CORRENTES	87.433.277,17	94.177.059,82	83.327.595,00	99.755.440,88
Impostos, Taxas e Contribuições de Melhorias	13.875.114,34	13.101.314,24	12.693.659,62	19.789.287,00
Receita Patrimonial	296.175,44	65.079,37	22.516,36	88.100,00
Receita Agropecuária	1.987,41	1.537,86	731.034,43	92.345,00
Receita de Serviços	5.476.970,41	5.926.788,39	5.644.931,16	6.055.000,00
Transferências Correntes	66.800.132,22	72.964.195,10	63.475.869,11	72.935.058,88
Outras Receitas Correntes	982.897,35	2.118.144,86	759.584,32	795.650,00
RECEITAS DE CAPITAL	566.473,36	2.446.999,11	282.405,00	23.500,00
Transferências de Capital	566.473,36	2.310.229,11	282.405,00	14.500,00
Alienação de Bens	0,00	107.770,00	0,00	9.000,00
Outras Receitas de Capital		29.000,00		
RECEITA (INTRA-ORÇAMENTÁRIA)		-		
DEDUÇÕES DA RECEITA	-8.641.980,97	-8.391.090,25	-220.000,00	-9.791.950,00
TOTAL RECEITA	79.357.769,56	88.232.968,68	83.390.000,00	89.986.990,88

¹ – Fonte: Demonstrativo da Receita e Despesa segundo as Categorias Econômicas – Anexo 1)

EVOLUÇÃO DAS DESPESAS POR FUNÇÃO DE GOVERNO

EVOLUÇÃO DA DESPESA POR FUNÇÃO DE GOVERNO				
Função	EXECUTADA	EXECUTADA	EM EXECUÇÃO	PROJETADA
	2019	2020	2021	2022
Legislativa	3.427.353,30	3.598.964,23	3.895.802,10	4.185.000,00
Administração	5.719.794,23	5.629.137,09	7.060.623,31	7.113.271,77
Segurança Pública	2.412.038,63	2.161.329,10	2.999.216,94	2.795.518,00
Assistência Social	3.768.723,93	3.905.221,58	5.261.874,82	5.309.756,82
Saúde	16.450.798,18	17.966.899,77	17.339.678,57	17.661.838,38
Educação	26.132.866,73	25.880.991,25	23.516.458,88	26.898.376,50
Cultura	163.253,44	217.589,32	155.775,00	255.475,00
Urbanismo	6.779.947,74	9.019.244,06	8.917.314,75	8.983.131,15
Habitação	-	-	67.675,00	77.000,00
Saneamento	8.313.669,92	6.620.335,84	5.644.931,16	9.432.803,20
Gestão Ambiental	116.240,76	56.469,99	171.503,25	171.503,25
Agricultura	1.246.390,77	1.310.639,98	2.037.250,00	1.555.205,00
Comércio e Serviços	318.891,27	260.298,18	473.355,00	551.750,00
Energia	1.542.959,62	2.007.408,80	1.646.511,60	520.000,00
Desporto e Lazer	383.045,15	506.361,75	342.829,62	322.228,00
Encargos Especiais	2.847.457,91	3.341.682,61	3.819.000,00	4.113.888,81
Reserva de Contingência	-	-	40.200,00	40.200,00
TOTAL DA DESPESA	79.623.431,58	82.482.573,55	83.390.000,00	89.986.990,88

RESUMO DOS PROGRAMAS MACROOBJETIVOS

RESUMO DOS PROGRAMAS MACROOBJETIVOS		
PROGRAMA	VIGENTE	PROJETADA
	2021	2022
	(r\$)	(r\$)
GESTÃO ADMINSITRATIVA SUPERIOR	9.132.599,54	2.032.443,77
ADMINISTRAÇÃO GERAL	2.309.158,77	12.030.434,81
EDUCAÇÃO DE QUALIDADE	23.516.458,88	26.898.376,50
PROMOÇÃO CULTURAL	155.775,00	255.475,00
ESPORTE SAUDÁVEL	342.829,62	322.228,00
PROMOÇÃO TURÍSTICA	121.605,00	
DEFESA DOS DIREITOS SOCIAIS	4.444.909,82	4.976.056,82
DEFESA DO DIREITOS DA CRIANÇA E ADOLESCENTE	215.325,00	140.200,00
DESENVOLVIMENTO ECONÔMICO E AGROPECUÁRIO	2.389.000,00	2.107.000,00
SERVIÇOS DE UTILIDADE PÚBLICA, SEGURANÇA E DEFESA	19.254.857,70	19.107.437,60
SAÚDE HUMANIZADA	17.339.678,57	17.661.838,38
IDOSO	272.000,00	270.500,00
PROCESSO LEGISLATIVO	3.895.802,10	4.185.000,00
TOTAL GERAL	83.390.000,00	89.986.990,88

EVOLUÇÃO DAS DESPESAS POR GRUPO

ESPECIFICAÇÃO	EXECUTADO		EXECUTANDO	PROJETADO
	2019	2020	2021	2022
DESPESAS CORRENTES	74.217.047,62	74.678.708,20	76.001.397,88	80.819.088,78
Pessoal e Encargos	41.846.132,54	46.158.015,28	44.039.179,91	43.153.169,82
Juros e encargos da dívida	267.469,02	252.760,30	402.000,00	402.000,00
Outras despesas correntes	32.103.446,06	28.267.932,62	31.560.217,97	37.263.918,96
DESPESAS DE CAPITAL	5.406.383,96	7.803.865,35	7.388.602,12	9.127.702,10
Investimentos	4.055.762,98	6.606.926,84	5.810.752,12	7.127.702,10
Inversões Financeiras	91.584,00		271.350,00	0,00
Amortização da Dívida	1.259.036,98	1.196.938,51	1.306.500,00	2.000.000,00
TOTAL	79.623.431,58	82.482.573,55	83.390.000,00	89.986.990,88

AGRADECEMOS A PRESENÇA DE TODOS

**SECRETARIA MUNICIPAL DE ADMINISTRAÇÃO FINANÇAS
E PLANEJAMENTO URBANO**

- Rua Ernani Cotrin , 187 – Centro - Capivari de Baixo
- E-mail: contabilidade@capivaridebaixo.sc.gov.br