



# MUNICÍPIO DE CAPIVARI DE BAIXO

## **Audiência Pública (Art.9º § 4º, LRF)**

**2º Quadrimestre  
2018**

**Secretaria de Administração e  
Finanças  
27/09/2018**



depositphotos

# **AUDIÊNCIA PÚBLICA**

## **2º Quadrimestre**



**OBJETIVO DA AUDIÊNCIA:**

**APRESENTAR RELATÓRIOS DE AVALIAÇÃO E  
CUMPRIMENTO DAS METAS FISCAIS DO 2º  
QUADRIMESTRE DE 2018**

**Legislação: Art. 9º. § 4º., combinado com Art.  
48º. § Único da L.C. 101/2000 (Lei de  
Responsabilidade Fiscal).**

# AUDIÊNCIA PÚBLICA

## 2º Quadrimestre



PRINCÍPIOS CONSTITUCIONAIS QUE REGEM A  
ADMINISTRAÇÃO PÚBLICA (Artigo 37º. da C.F.)

- ✓ LEGALIDADE;
- ✓ IMPESSOALIDADE;
- ✓ MORALIDADE;
- ✓ PUBLICIDADE;
- ✓ EFICIÊNCIA.

# AUDIÊNCIA PÚBLICA

## 2º Quadrimestre



### PRINCÍPIOS BASILARES DA LEI DE RESPONSABILIDADE FISCAL - LRF

- ✓ Planejamento: (Destinar tempo e recursos necessários para execução das ações administrativas com maior eficiência);
- ✓ Transparência: (dar conhecimento à sociedade das ações governamentais);
- ✓ Participação Popular: (que as audiências públicas se tornem o centro das decisões);
- ✓ Equilíbrio: (Prevenção de déficits);
- ✓ Preservação do Patrimônio Público: (Impedir a utilização indevida dos recursos públicos);
- ✓ Limitação da Despesa: (Restabelecer as contas públicas aos limites estabelecidos por Lei);
- ✓ Controle do Endividamento Público: (Manter o equilíbrio das contas e cumprir os limites estabelecidos por lei).

# **AUDIÊNCIA PÚBLICA**

## **2º Quadrimestre**

### **TÓPICOS DA APRESENTAÇÃO**



- RECEITAS PÚBLICAS
- DESPESAS PÚBLICAS
- LIMITES LEGAIS E CONSTITUCIONAIS
- ACOMPANHAMENTO DAS METAS QUADRIMESTRAL
- RELATÓRIO RESUMIDO DA EXECUÇÃO ORÇAMENTÁRIA E
- AÇÕES REALIZADAS



# **RECEITAS PÚBLICAS**

Consolidação

2º Quadrimestre

Período: 01/2018 a 08/2018

## ESTRUTURA DA RECEITA

Tipo Receita	Descrição da Receita
Tributária (Receita Própria)	IPTU, ISS, ITBI, I.R, TAXAS
Contribuições	Iluminação Pública
Patrimonial	Rendimentos e Alienações
Serviços	Serviços de Água
Transferências Correntes	FPM, SUS, FUNDEB, ICMS, IPVA, FNDE, SUAS, etc
Outras Receitas Correntes	Dívida Ativa, Multas e Juros
Transferência de Capital	Convênios e transf. para investimentos
(-) Ded. Receita	Deduções de FUNDEB e deduções

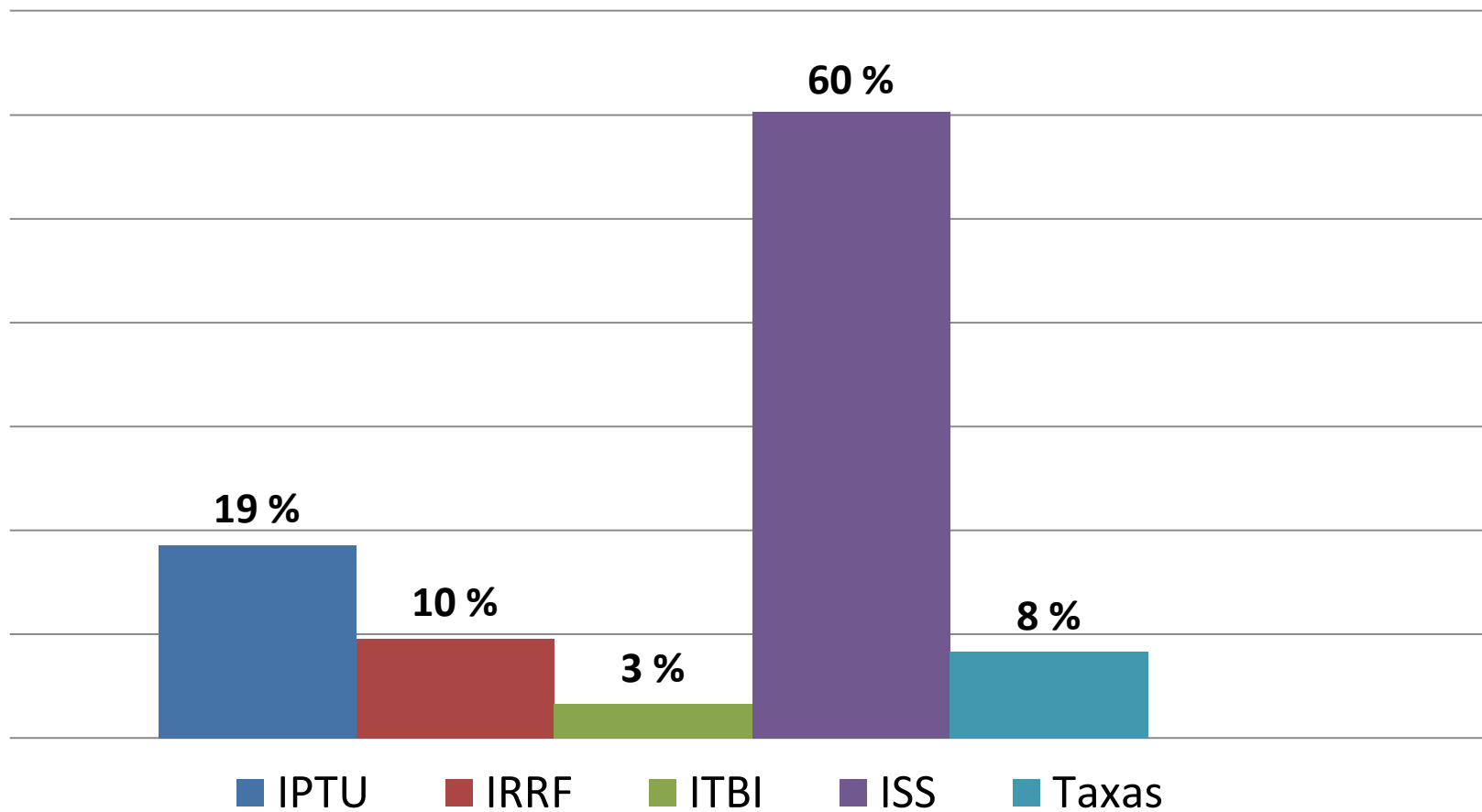
<b>RECEITA POR CATEGORIA ECONÔMICA</b>			
<b>Tipo Receita</b>	<b>Previsão</b>	<b>Realizado</b>	<b>Índice de Realização</b>
Tributária	6.565.318,86	7.349.845,19	112%
Contribuições	1.200.000,00	790.356,25	66%
Patrimonial		188.739,90	
Agropecuária	152.000,00	1.362,11	0,9%
Serviços	5.000.000,00	3.848.826,95	77%
Transfer. Correntes	57.741.850,65	39.905.527,09	69%
Outr. Receitas Corrent	122.000,00	367.370,85	301%
Transfer. Capital	500.000,00	1.123.621,48	225%
Receitas Correntes Intra-Orçamentária	10.000,00	1.513,08	15%
(-) Ded. Receita	-895.000,00	-5.292.111,53	
<b>TOTAL</b>	<b>70.406.169,51</b>	<b>48.285.051,37</b>	<b>69%</b>



# RECEITAS TRIBUTÁRIAS

RECEITAS TRIBUTÁRIAS					
Tipo Receita	Previsão	Realizado até 1º Quadrimestre	Realizado até 2º Quadrimestre	TOTAL	Índice
IPTU	768.471,00	1.197.374,28	167.704,83	1.365.079,11	19%
IRRF	1.189.079,97	241.824,50	461.598,80	703.423,30	10%
ITBI	393.335,72	116.562,31	122.783,57	239.345,88	3%
ISS	3.800.802,26	2.255.201,79	2.176.580,80	4.431.782,59	60%
Taxas	423.629,91	439.904,30	170.310,01	610.214,31	8%
<b>TOTAL DA RECEITA TRIBUTÁRIA</b>	<b>6.575.318,86</b>	<b>4.250.867,18</b>	<b>3.098.978,01</b>	<b>7.349.845,19</b>	

# RECEITAS TRIBUTÁRIAS





# **DESPEAS PÚBLICAS**

Consolidadas

2º Quadrimestre

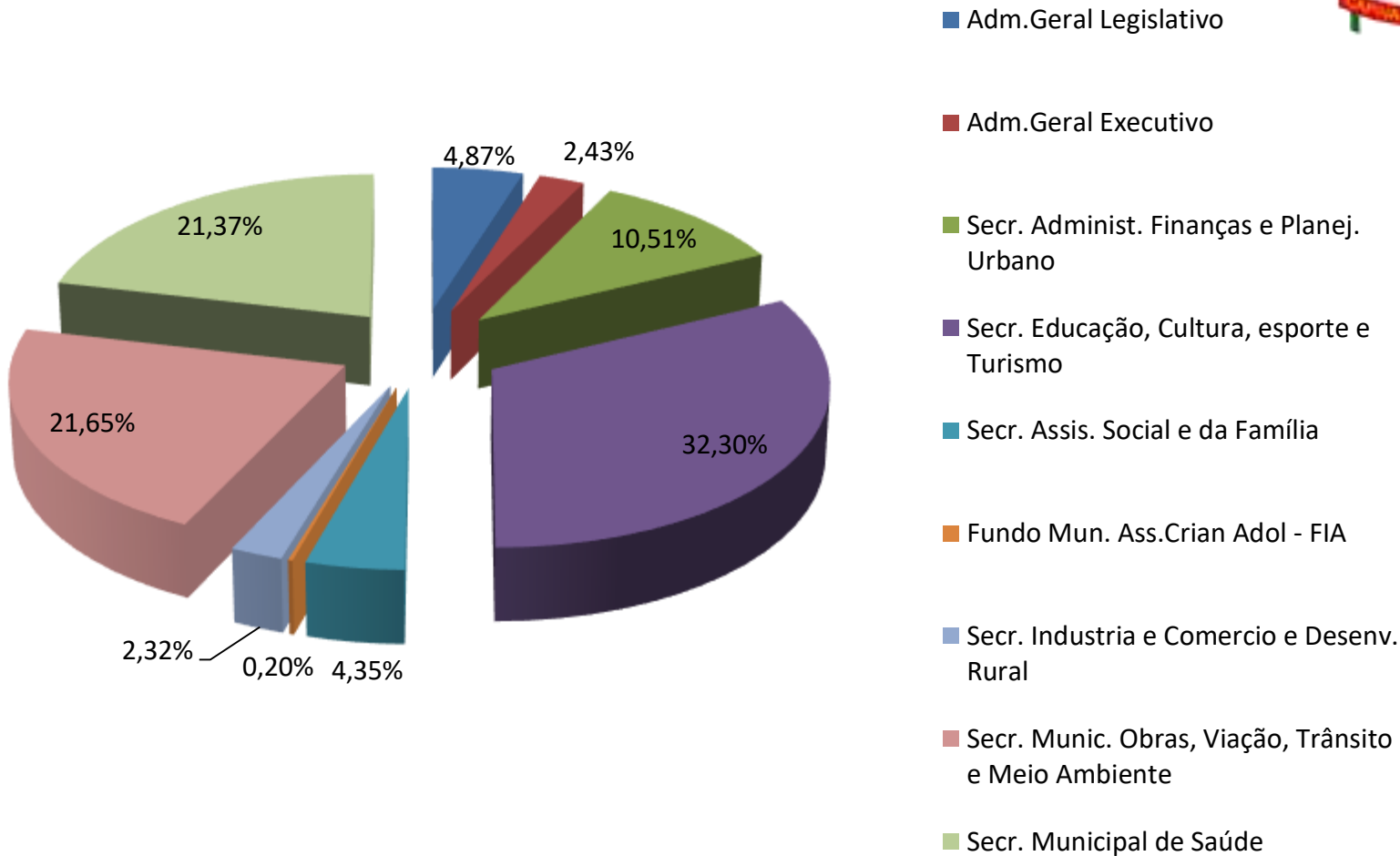
Período: 01/2018 a 08/2018

# DESPESAS POR FUNÇÃO DE GOVERNO

Período: JAN/2018 À AGOSTO/2018

Tipo Despesa	TOTAL EXECUTADA (LIQUIDADA)	(%)
Adm.Geral Legislativo	1.943.878,93	4,87%
Adm.Geral Executivo	969.537,89	2,43%
Secr. Administ. Finanças e Planej. Urbano	4.194.547,53	10,51%
Secr. Educação, Cultura, esporte e Turismo	12.889.654,57	32,30%
Secr. Assis. Social e da Família	1.734.293,82	4,35%
Fundo Mun. Ass.Crian Adol - FIA	80.869,75	0,20%
Secr. Industria e Comercio e Desenv. Rural	924.916,69	2,32%
Secr. Munic. Obras, Viação, Trânsito e Meio Ambiente	8.637.246,84	21,65%
Secr. Municipal de Saúde	8.525.494,91	21,37%
<b>TOTAL DA DESPESA EXECUTADA ATÉ O 2º QUADRIMESTRE</b>	<b>39.900.440,93</b>	<b>100%</b>

# DESPESAS POR FONTE DE GOVERNO





# **LIMITES CONSTITUCIONAIS E LEGAIS**

Período: 01/2018 a 08/2018

# CÁLCULO DE CUMP. AO ARTIGO 60, § 5º DO ATO DAS DISPOSIÇÕES TRANSITÓRIAS

<b>RETORNO DO FUNDEB</b>	<b>R\$7.453.505,06</b>
<b>Rendimento de Aplicação Financeira / Fundeb</b>	<b>R\$8.519,33</b>
<b>BASE DE CALCULO</b>	<b>R\$7.462.024,39</b>
60% Que Deveria Ser Aplicado Com Remuneração de Professores	<b>R\$4.477.214,63</b>
Valor Total Efetivamente Gasto Com Remuneração de Professores	<b>R\$7.502.959,34</b>
<b>Valor Aplicado A Maior/ Menor que o Limite Constitucional</b>	<b>R\$3.025.744,71</b>
<b>Artigo 60, § 5º do Ato das Disposições Constitucionais Transitórias</b>	<b>CUMPRIDO</b>

# LIMITES – EDUCAÇÃO

<b>Componente</b>	<b>Valor Liquidado</b>	<b>Percentual da Receita com Impostos</b>
Total de despesa com Educação	<b>12.387.385,41</b>	
Total das Despesas para efeito de Cálculo	<b>9.705.591,28</b>	<b>29,11%</b>
Valor Mínimo de 25% das Receitas com Impostos	<b>8.334.919,71</b>	<b>25,00%</b>
Valor acima/abaixo do Limite		<b>4,11%</b>
<b>CUMPRIMENTO LIMITE CONSTITUCIONAL</b>		<b>CUMPRIDO</b>



# LIMITES – SAÚDE

<b>Componente</b>	<b>Valor Liquidado</b>	<b>Percentual da Receita com Impostos</b>
Total das Despesas com Saúde	<b>8.525.494,91</b>	
Total das Despesas para efeito de Cálculo	<b>5.416.931,23</b>	<b>16,27%</b>
Valor Mínimo de 15% das Receitas com Impostos	<b>5.003.547,52</b>	<b>15,00%</b>
Valor acima/abaixo do Limite	<b>413.383,71</b>	<b>1,27%</b>
<b>CUMPRIMENTO LIMITE CONSTITUCIONAL</b>		<b>CUMPRIDO</b>

# LIMITES – PESSOAL

Período	RCL do Município - últimos 12 meses	Despesa com Pessoal - Limite máximo	Despesa com pessoal realizada	Percentual da RCL
<b>PODER EXECUTIVO</b> <b>54%</b>	70.538.738,05	38.090.918,55	35.299.674,54	50,04%
2º Quadrimestre				
<b>PODER LEGISLATIVO</b> <b>6%</b>	70.538.738,05	4.232.324,28	2.592.218,79	3,67%
2º Quadrimestre				
<b>CONSOLIDADO</b> <b>60%</b>	70.538.738,05	42.323.242,83	37.891.893,33	53,72%
				<b>CUMPRIDO</b>



# **Acompanhamento das Metas bimestrais**

Consolidadas até o  
2º quadrimestre/2018

# COMPARATIVO

## RECEITA PREVISTA X REALIZADA

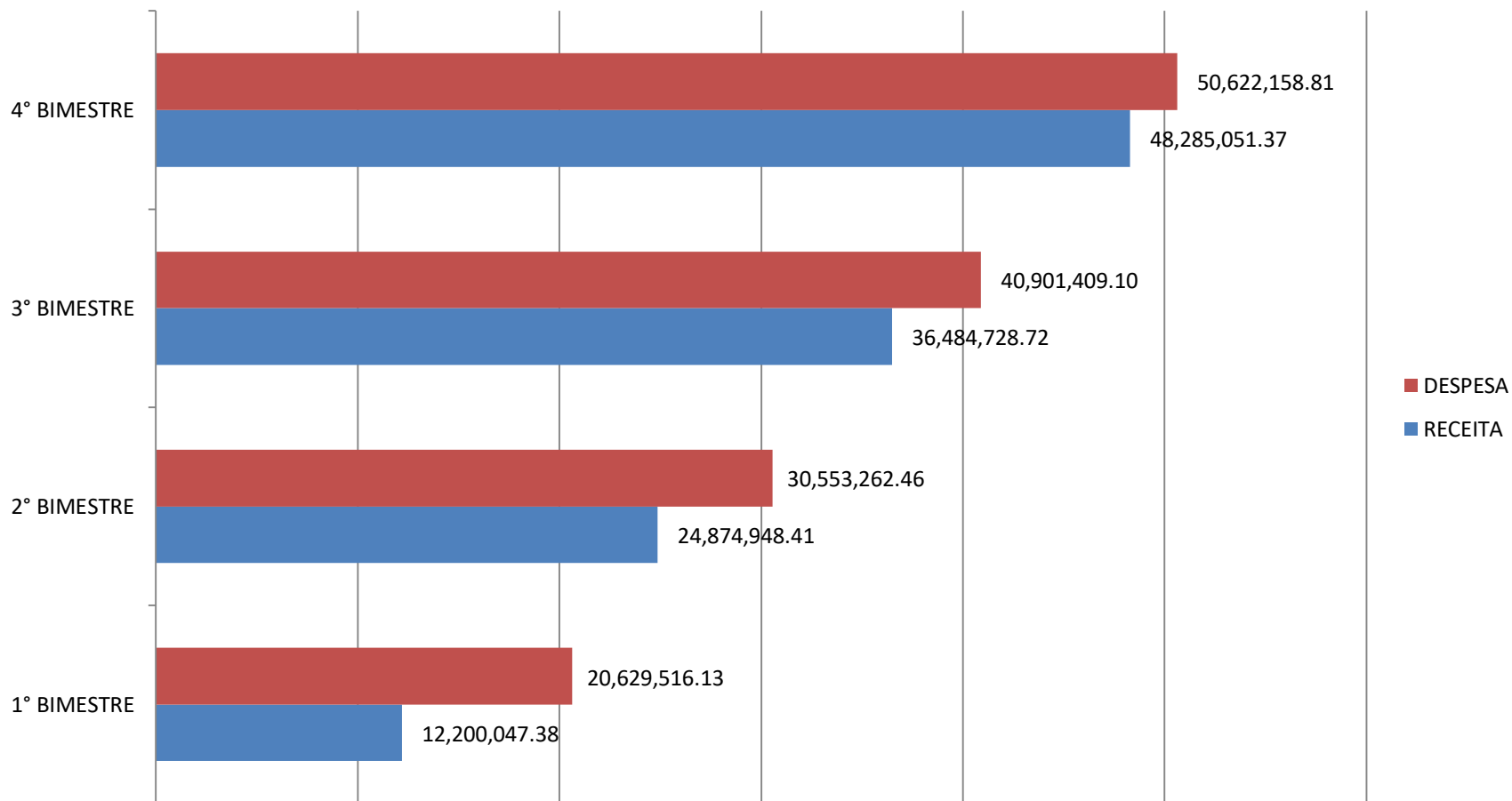
Até o 2º quadrimestre	Prevista na LOA	Realizada até o 2º quadrimestre	Diferença	Percental da meta
<b>1º Bimestre</b>	<b>11.734.361,59</b>	<b>12.200.047,38</b>	<b>465.685,79</b>	<b>17,33%</b>
<b>2º Bimestre</b>	<b>23.468.723,17</b>	<b>24.874.948,41</b>	<b>1.406.225,24</b>	<b>35,33%</b>
<b>3º Bimestre</b>	<b>35.203.084,76</b>	<b>36.484.728,72</b>	<b>1.281.643,97</b>	<b>51,82%</b>
<b>4º Bimestre</b>	<b>46.937.446,34</b>	<b>48.285.051,37</b>	<b>1.347.605,03</b>	<b>68,58%</b>
<b>5º Bimestre</b>	<b>58.671.807,93</b>			
<b>6º Bimestre</b>	<b>70.406.169,51</b>			

# COMPARATIVO

## DESPESA AUTORIZADA X EMPENHADA

Até o 2º quadrimestre	Prevista na LOA	Empenhada até o 2º quadrimestre	Diferença	Percentual da meta
1º Bimestre	77.371.069,52	20.629.506,13	56.740.140,39	26,66%
2º Bimestre	77.626.540,20	30.553.262,46	47.073.287,74	39,36%
3º Bimestre	77.994.421,60	40.901.409,10	37.093.012,50	52,44%
4º Bimestre	79.412.619,51	50.622.158,81	28.790.460,70	63,75%
5º Bimestre				
6º Bimestre				

# COMPARATIVO RECEITA X DESPESA EMPENHADA



**DEMONSTRATIVO SIMPLIFICADO DO RELATÓRIO RESUMIDO DA EXECUÇÃO  
ORÇAMENTÁRIA – RREO (CONSOLIDADO EXECUTIVO X LEGISLATIVO)**

<b>BALANÇO ORÇAMENTÁRIO</b>	<b>Até o Quadrimestre</b>
<b>RECEITAS</b>	
Previsão Inicial	R\$ 70.406.169,51
Previsão Atualizada	R\$ 70.406.169,51
Receita Realizadas	R\$ 48.285.051,37
Déficit Orçamentário	0,00
Saldo de Exercícios Anteriores (Créditos adicionais)	R\$ 1.262.004,88
<b>DESPESAS</b>	
Dotação Inicial	R\$ 70.406.169,51
Créditos adicionais (despesas empenhadas)	R\$ 9.006.450,00
Dotação Atualizada	R\$ 79.412.619,51
Despesas Empenhadas	R\$ 50.622.158,81
Despesas Liquidadas	R\$ 39.900.440,93
Despesas Pagas	R\$ 38.893.081,61
Superávit Orçamentário	R\$ 8.384.610,44



## RESUMO DOS RESTOS À PAGAR

RESTOS A PAGAR POR PODER	INSCRIÇÃO	CANCELAMENTO	PAGAMENTO	SALDO A PAGAR
Executivo	3.750.982,13	14.754,37	3.024.836,93	711.390,83
Legislativo	8.697,33		1.197,33	7.500,00
<b>TOTAL</b>	<b>3.759.679,46</b>	<b>14.754,37</b>	<b>3.026.034,26</b>	<b>718.890,83</b>





# **ALGUMAS DAS AÇÕES REALIZADAS NO 2º QUADRIMESTRE de 2018**

# JUNTA MILITAR/SINE/PROCON



## Principais Atividades

- Confecção de 33 Carteiras de Idosos;
- Confecção de 09 Cartões Deficientes Físicos;
- Liberação de 103 Veículos;
- 80 Alistamentos; 50 CDI; 04 atestados de Desobrigado do Serviço Militar; 07 processos, 06 certidões de INSS, 45 CDI entregues.
- O SINE realizou 468 atendimentos entre encaminhamento de seguro desemprego e intermediação de mão-de-obra e 399 atendimentos no setor de identificação;
- Foram realizados 147 atendimentos via PROCON

Novo espaço para atendimento da JUNTA MILITAR/SINE/PROCON na Avenida General Mendonça Lima, número 577, Centro, ao lado do Caps



# DEFESA CIVIL



## Principais Atividades

- Cortes de árvores sobre residências;
- Manutenção na bacia de óleo na antiga SUL QUIMICA, no bairro Ilhotinha;
- Retirada de galhos de árvore no Rio Capivari;
- Acompanhamento das limpezas do canal Três de Maio e Caçador,
- Participação da video conferência sobre deslizamento de terra na CIGERD de Tubarão.

# Mapeamento das setorizações das área de risco em Capivari de Baixo com Geólogos, em parceria com a Defesa Civil de Santa Catarina



**Processo:** Queda/rolamento de bloco rochoso



# Os cinco setores de alto e muito alto risco da área urbana



# Secr. Indústria, Comércio e Desenv. Rural

## Roçada e limpeza de ruas, praças, creches, escolas, postos de saúde



Transporte para castração de cães de rua  
LEI Nº 1892/2018 - dispõe sobre a política de controle de população animal





# Produção de mudas para distribuição na horta municipal



## Revitalização de Praças e Canteiros



## Podas



## Apreensão de animais



## Produção de mudas de Hortências



# Secr.Mun.Obras,Viação,Transito e Meio Ambiente

Mais de 1.100m<sup>2</sup> de Operação Tapa Buraco





# SECRETARIA DE ASSISTÊNCIA SOCIAL - SAS

Apresentação do 2º  
Quadrimestre 2018



# **GESTÃO DE BENEFÍCIOS**

**Benefícios Eventuais**

**Benefício de Prestação Continuada -  
BPC**

**Programa Bolsa Família**

# BENEFÍCIOS EVENTUAIS

Quantidade distribuída 2º quadrimestre 2018:

Benefício	Quantidade
Auxílio Funeral	08
Auxílio Natalidade	08
Auxílio Alimentação	182



# BENEFÍCIO DE PRESTAÇÃO CONTINUADA – BPC

- Pessoas do município que recebem o benefício:

BPC	Quantidade
Idosos	49
Pessoas com Deficiência	127
<b>Total</b>	<b>176</b>





# PROGRAMA BOLSA FAMÍLIA

<b>Descrição</b>	<b>Quantidade</b>
<b>Total famílias cadastradas no CADÚnico</b>	<b>1043</b>
<b>Beneficiárias do BF</b>	<b>164</b>
<b>Atualização de cadastro</b>	<b>193</b>
<b>Cadastros Novos</b>	<b>69</b>
<b>Visitas domiciliares feitas pelo Programa Bolsa Família</b>	<b>64</b>
<b>Atendimentos (orientações)</b>	<b>151</b>
<b>Total de pessoas cadastradas</b>	<b>3129</b>





# **PROGRAMAS ESPECIAIS**

**Grupos de Idosos**

**Grupos de Mulheres**

**Habitação**

# GRUPOS DE IDOSOS

- São atendidos 5 grupos com um total de 400 idosos que desenvolvem as seguintes atividades:
  - Oficina de dança;
  - Oficina de teatro;
  - Oficina de artesanato;
  - Oficina de canto (coral);
  - Jogos;
  - Lanches;
  - Palestras;
  - Baile;
  - Reunião com os (as) voluntários (as) dos grupos.







# GRUPOS DE MULHERES

- São atendidas 250 mulheres, em 12 grupos, nos seguintes locais:
  - 7 Centro;
  - 1 Ilhotinha;
  - 1 Santo André;
  - 1 Três de Maio;
  - 1 Alvorada;
  - 1 Vila Flor.





# PROGRAMA ACESSUAS – TRABALHO

- O projeto do município em parceria com SENAI está alinhado ao Programa Nacional de Promoção do Acesso ao Mundo do Trabalho.
- Tem como finalidade promover e orientar através de oficinas de preparação para o acesso da população ao mundo do trabalho.








# HABITAÇÃO

- Construção Banheiro – 01
- Visita de IPTU – 63
- Mão de obra – 01(ampliação)





**APRESENTAÇÃO CRAS  
SEGUNDO QUADRIMESTRE  
2018**


Descrição	Quantidade
Famílias em acompanhamento no PAIF (Serviço de Proteção e Atendimento Integral à Família)	271 cadastradas
Atendimentos realizados	622
Visitas domiciliares realizadas	134
Encaminhamentos para o CREAS	06
Encaminhamentos para atualização no CADúnico	122
Encaminhamentos para inclusão no CADúnico	43



Reuniões	Quantidade
Reuniões de Gestão. Envolvimento de Setores da Secretaria de Assistência Social.	06
Reuniões com a Rede Sócio Assistencial. Envolvimento de vários atores da rede: CT, CREAS, Saúde, educação.	09
Reuniões de Equipe. Equipe técnica dos serviços oferecidos no CRAS	12
Serviço de Convivência e Fortalecimento de Vínculos (SCFV) com Centro de Apoio à Criança e ao Adolescente (CEACA)	16

Descrição	Quantidade
Mulheres participando do Serviço de Convivência e Fortalecimento de Vínculos – CRAS	128 mensais (512)
Idosos participando do Serviço de Convivência e Fortalecimento de Vínculos – CRAS e na terceira idade.	1192 mensais (4768)
Crianças participando do Serviço de Convivência e Fortalecimento de Vínculos – CRAS	264 mensais (1056)
Crianças participando do Serviço de Convivência e Fortalecimento de Vínculos – CEACA	150 mensais (600)

*REGISTROS DAS  
ATIVIDADES E  
EVENTOS REALIZADOS  
PELO CRAS*




# *CONTRATAÇÃO OFICINEIROS*





# *GRUPO AMIZADE*



# GRUPO CONSTRUINDO CIDADANIA



# ***VIOLÃO MULHERES***



# ***BISCUIT MULHERES***



# *CROCHÊ IDOSO*



# *TEATRO IDOSO*



# *CORAL IDOSO*



# *DANÇA IDOSO*





# ***AFETO EM ARTE***



# ***AFETO EM ARTE***



# *AFETO EM ARTE*



# *DANÇA*



# *VIOLÃO*



# *TEATRO*



# *OFICINAS CRAS NO CEACA*



# ***OFICINAS CRAS NO CEACA***





# ***OFICINAS CRAS NO CEACA***



# ***OFICINAS CRAS NO CEACA***



# ***DIA DAS MÃES***



# *DIA DA BELEZA*



# *COMBATE AO ABUSO INFANTIL*



# *APRESENTAÇÃO CORAL*



# *APRESENTAÇÃO CORAL*



# *APRESENTAÇÃO CORAL*





# AÇÃO DE MOBILIZAÇÃO DO BENEFÍCIO DE PRESTAÇÃO CONTINUADA - BPC



# *FESTA JULINA*



# *FESTA JULINA*



# *FESTA JULINA*



# *IV SEMINÁRIO ESTADUAL DE ENVELHECIMENTO ATIVO*



# HORTA COM OS GRUPOS DO CRAS EM PARCERIA COM A EPAGRI

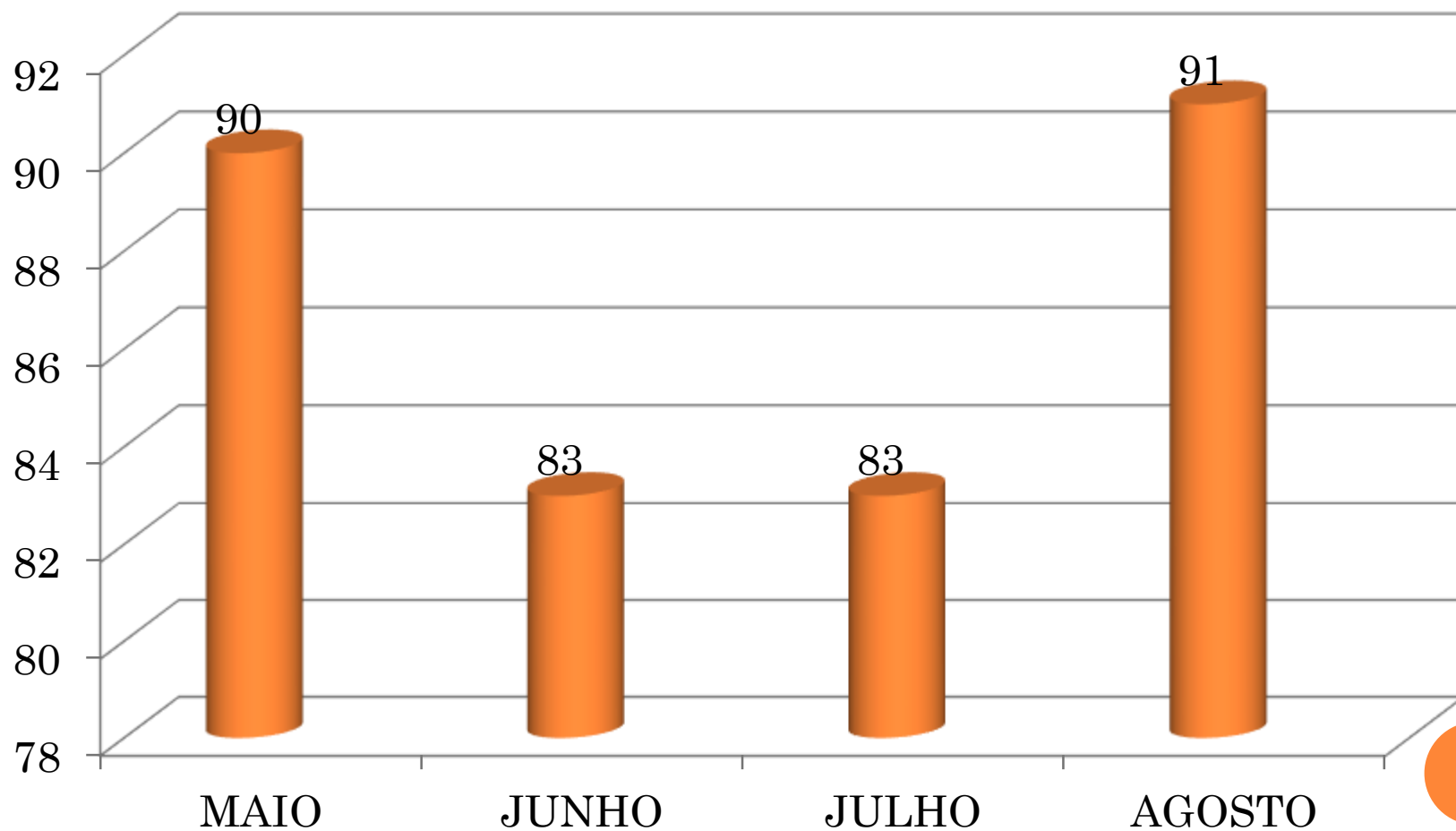




2º Quadrimestre 2018

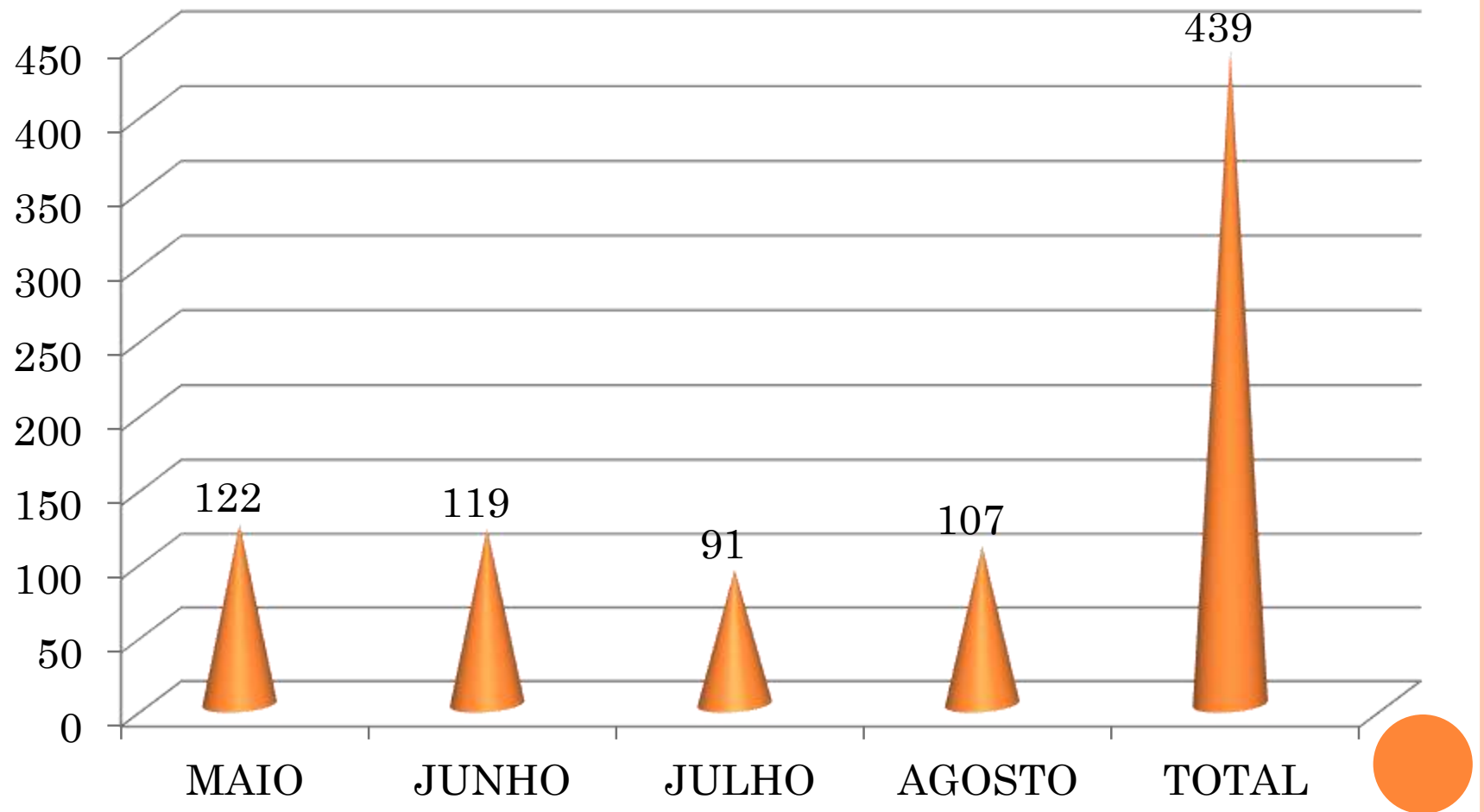


# FAMÍLIAS ACOMPANHADAS PELO PAEFI

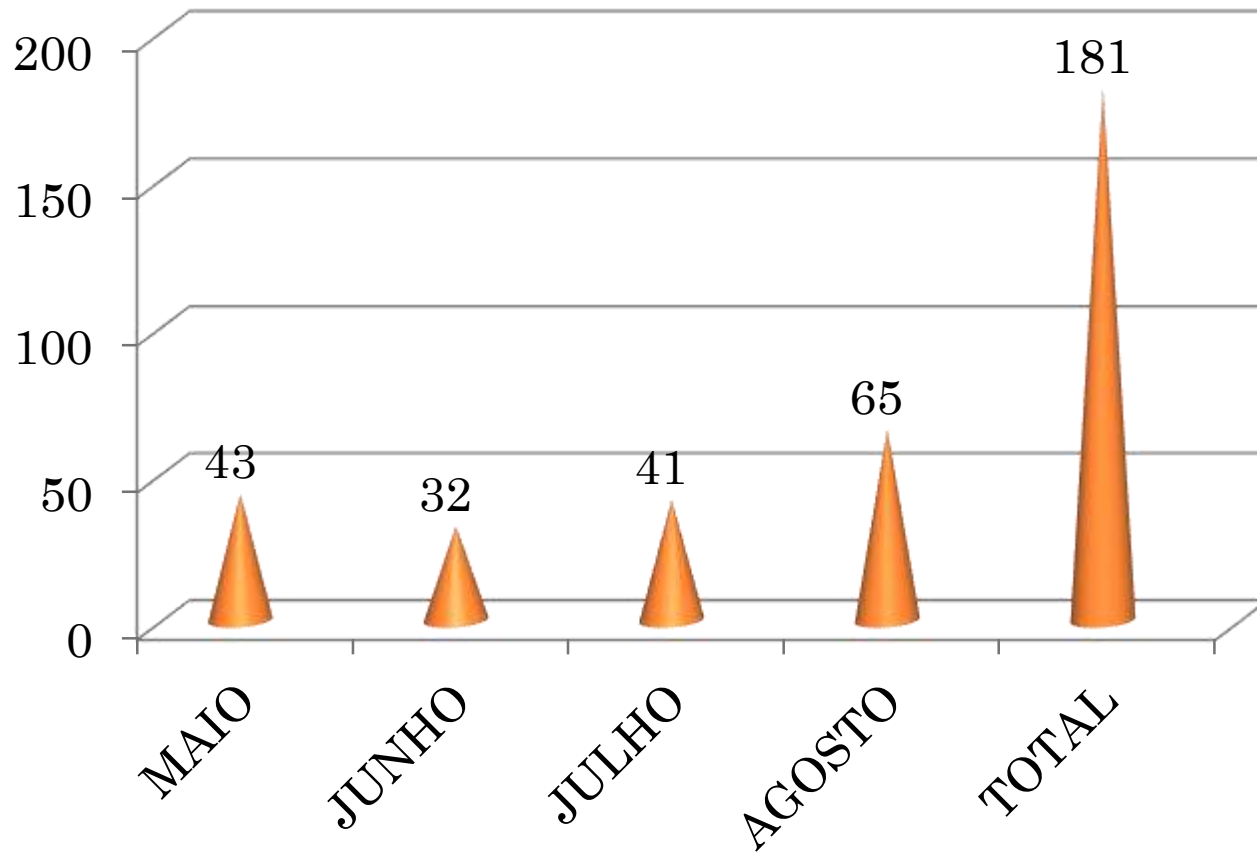




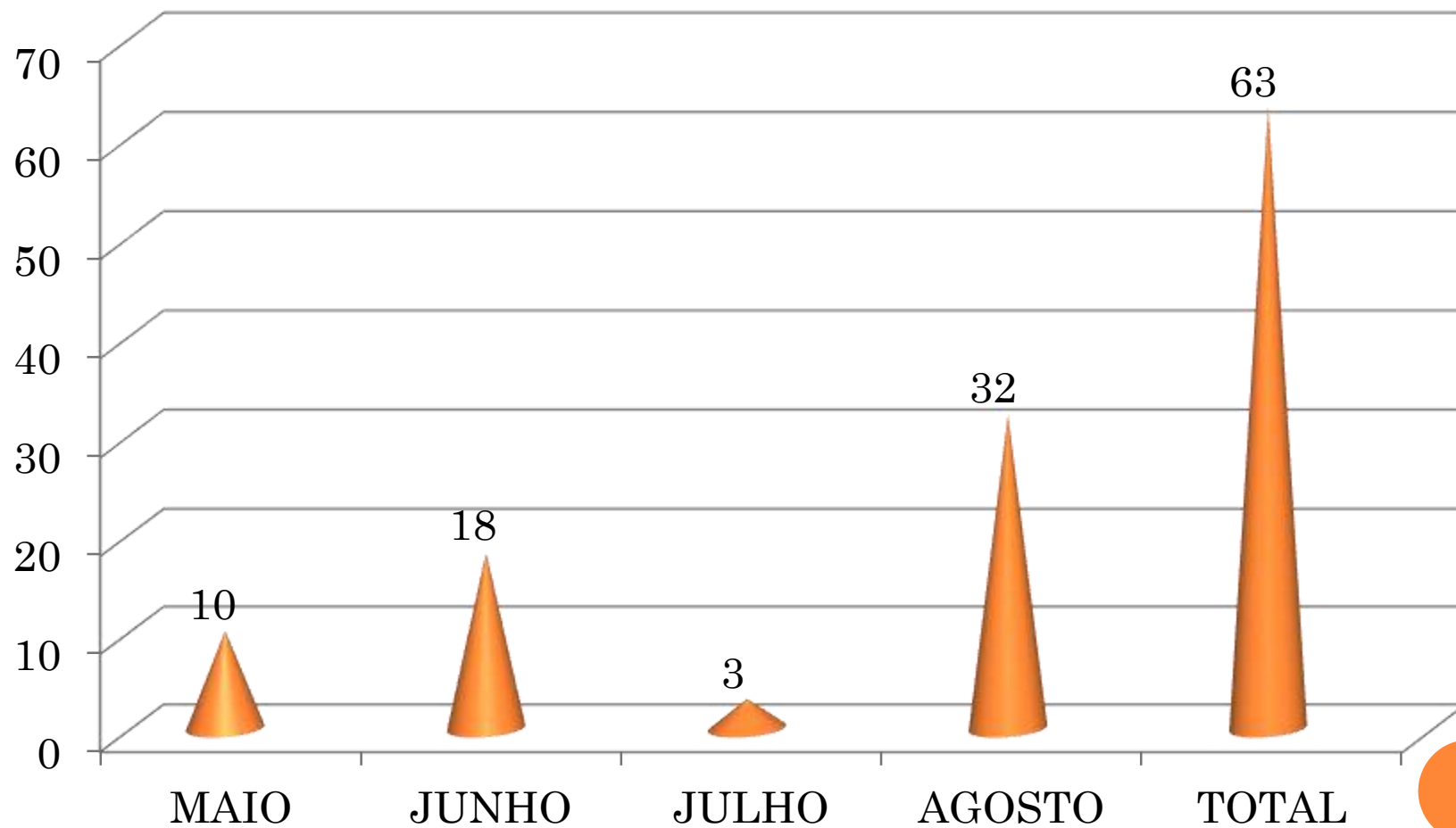
# NÚMERO DE ATENDIMENTOS PSICOSSOCIAIS



# VISITAS DOMICILIARES REALIZADAS

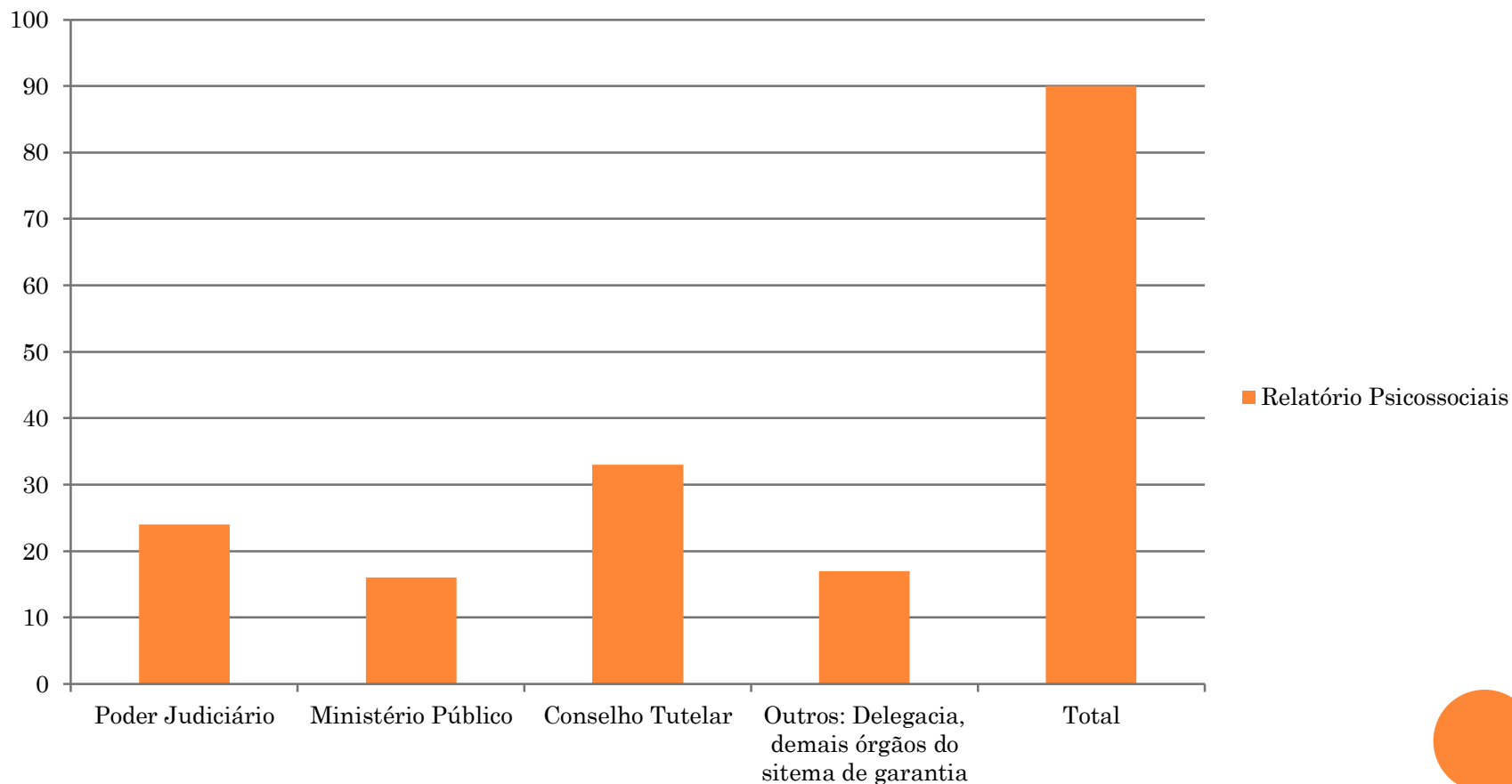


# VISITAS INSTITUCIONAIS



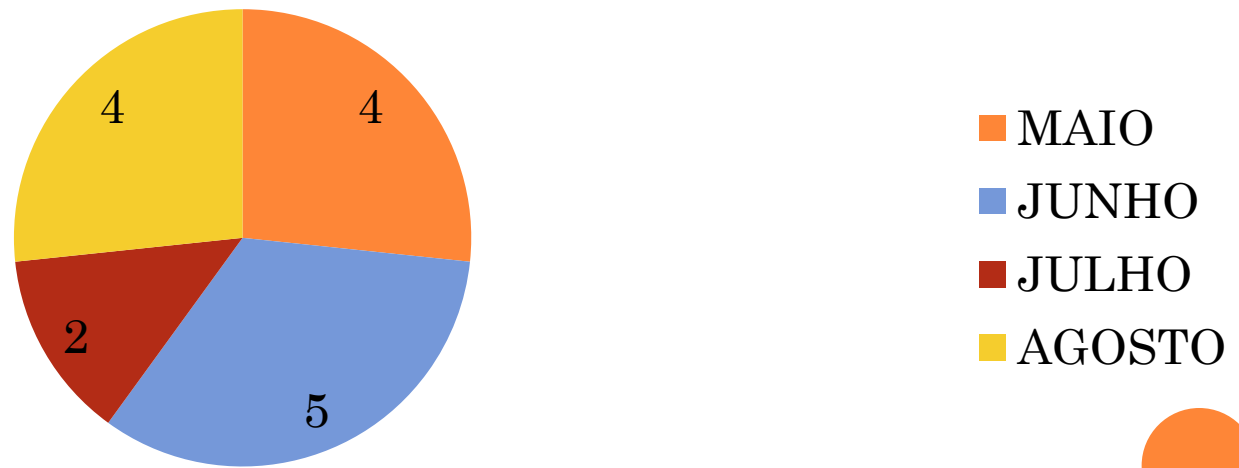
# ELABORAÇÃO DE RELATÓRIOS DAS FAMÍLIAS ACOMPANHADAS NO CREAS

## Relatório Psicossociais



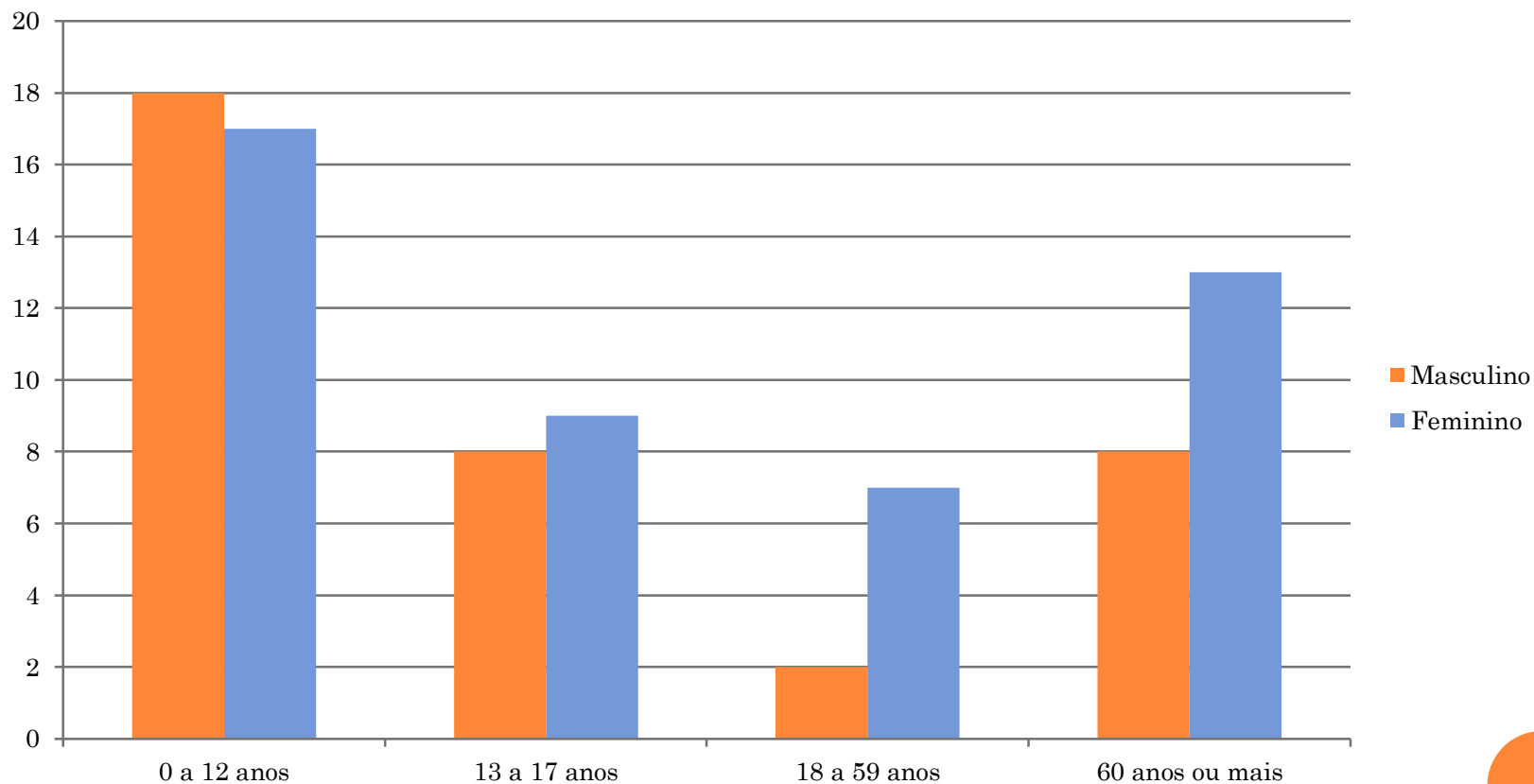
## MEDIAÇÕES FAMILIARES:

- **Intervenção realizada pelos técnicos – assistente social, psicólogo e advogado do CREAS as famílias que estão em situação de conflito. Objetivo é buscar uma solução e reorganização da vida pessoal ou familiar.**

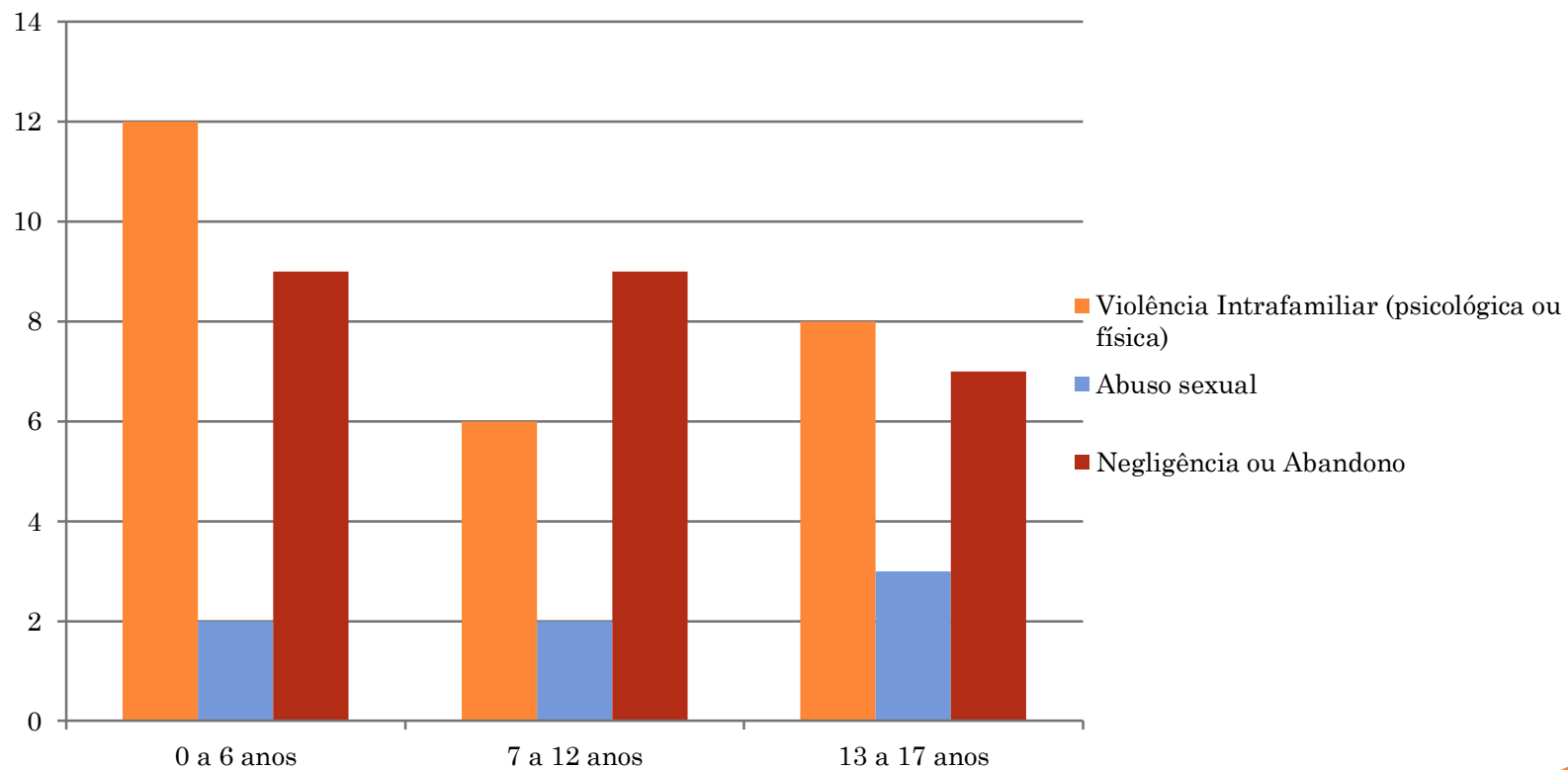


# QUANTIDADE E PERFIL DAS PESSOAS VÍTIMAS DE VIOLÊNCIA QUE INGRESSARAM EM 2018 (MAIO A AGOSTO)

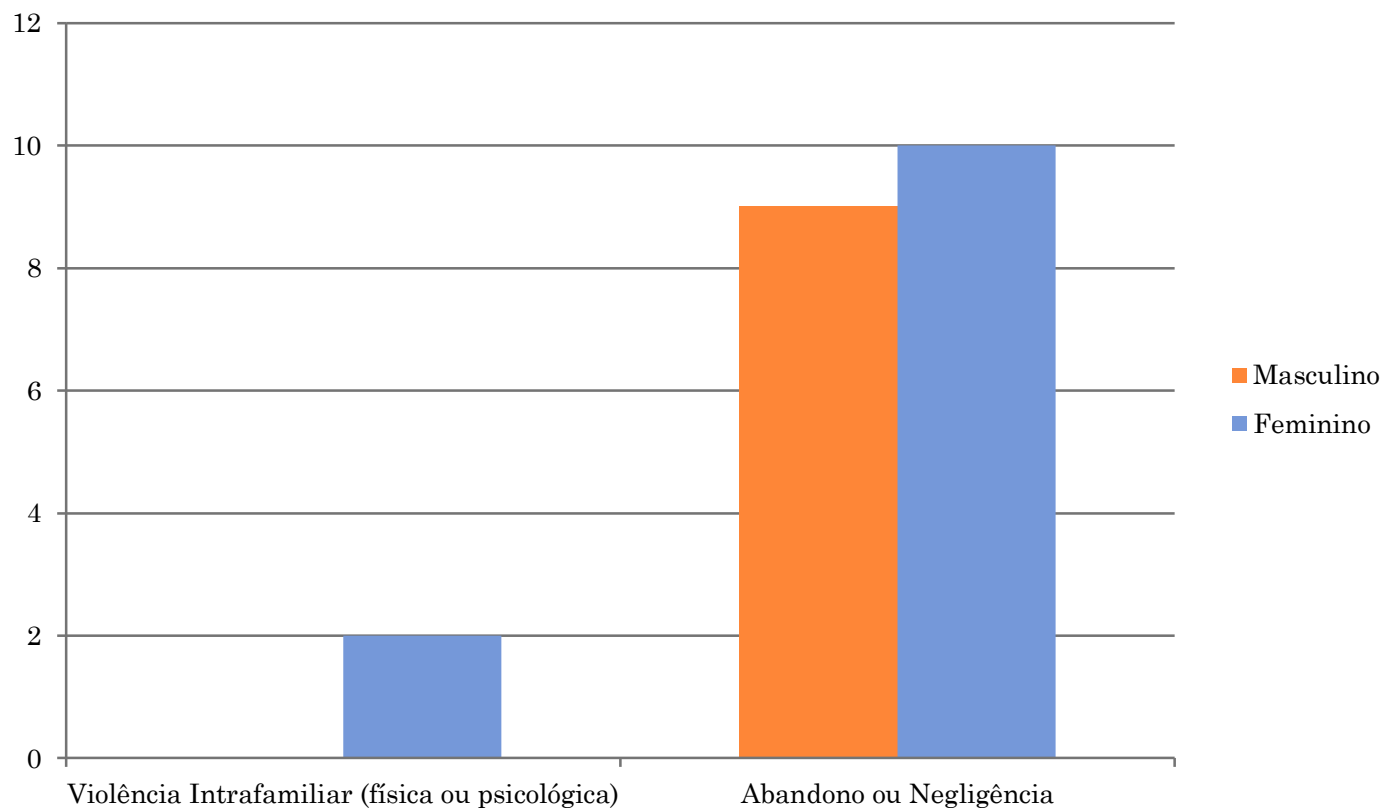
○ Total: 82 vítimas



# CRIANÇAS OU ADOLESCENTES EM SITUAÇÃO DE VIOLÊNCIA QUE INGRESSARAM EM 2018 (MAIO A AGOSTO)

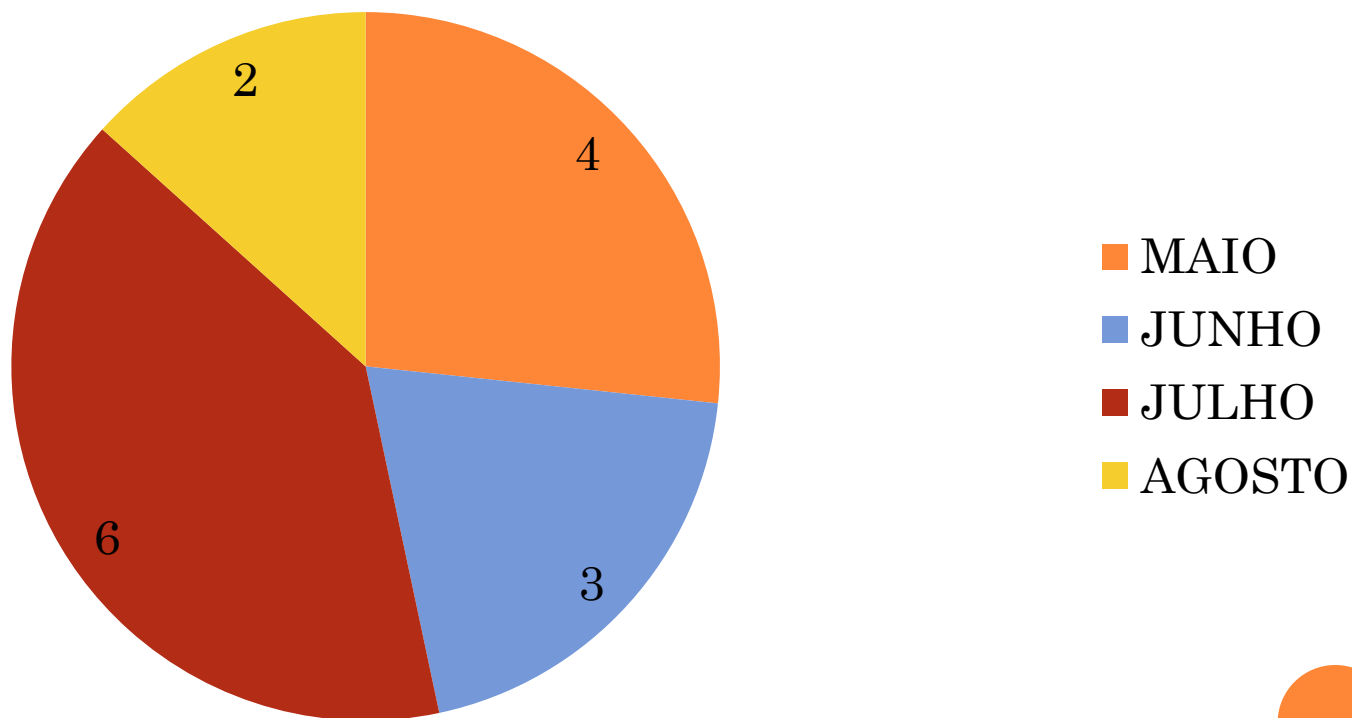


# IDOSOS EM SITUAÇÃO DE VIOLÊNCIA QUE INGRESSARAM EM 2018 (MAIO A AGOSTO)


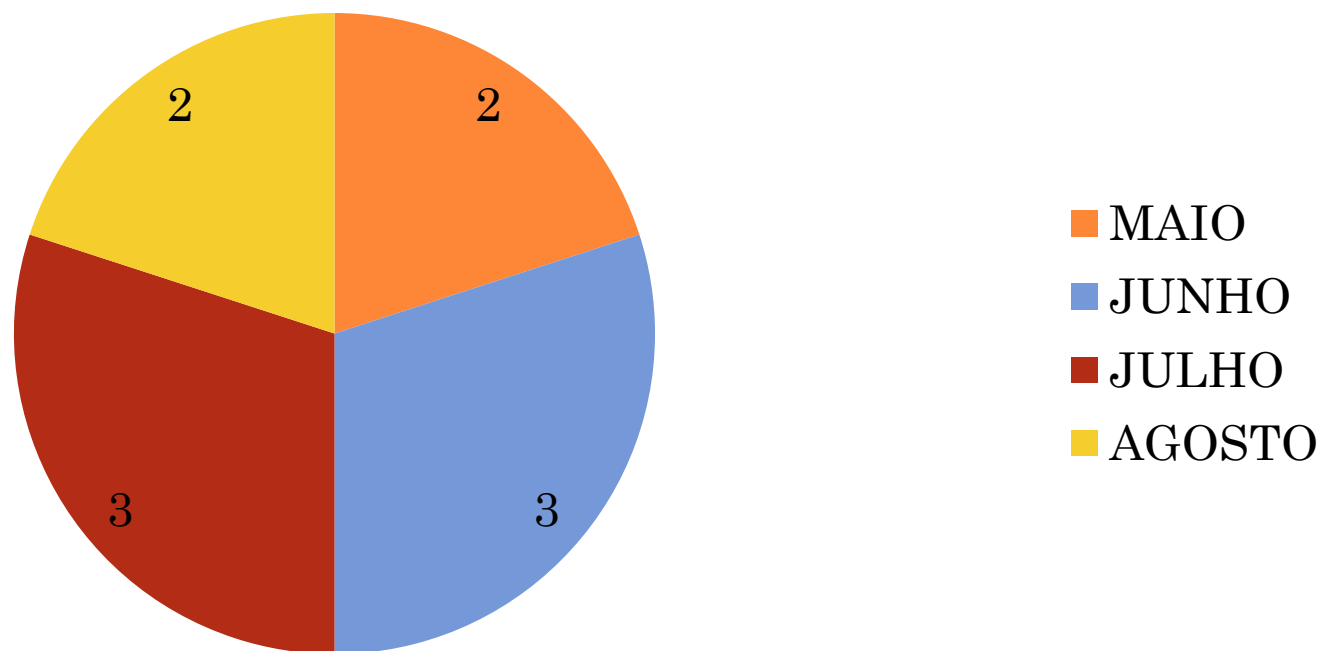




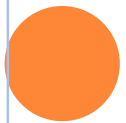
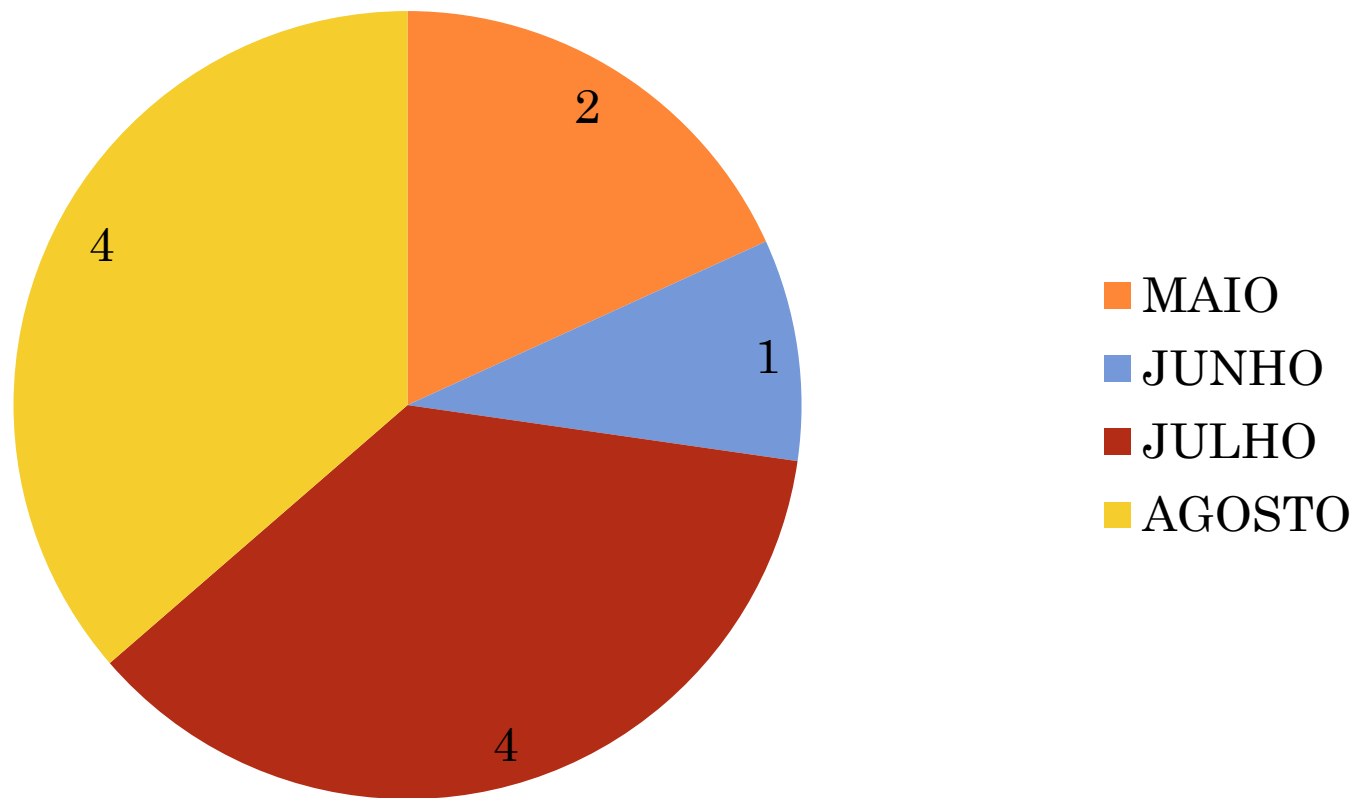
# SERVIÇO DE PROTEÇÃO SOCIAL A ADOLESCENTES EM CUMPRIMENTO DE MEDIDA SOCIOEDUCATIVA- LA/PSC



# LIBERDADE ASSISTIDA - LA



# PRESTAÇÃO DE SERVIÇOS À COMUNIDADE - PSC



# AÇÕES DE MOBILIZAÇÃO



# DIA NACIONAL DE COMBATE AO ABUSO E À EXPLORAÇÃO SEXUAL CONTRA CRIANÇAS E ADOLESCENTES




## SEMINÁRIO MEDIAÇÃO DE CONFLITOS

- ▣ **Equipe Técnica do CREAS participou no dia 20/06 na sede da AMUREL um seminário proferida pelo Advogado Ricardo Dornelles especialista em Mediação de Conflitos.**



**SERVIÇO DE ACOLHIMENTO INSTITUCIONAL  
– MODALIDADE DE ABRIGO PARA  
CRIANÇAS E ADOLESCENTES.**



# ABRIGAMENTO


**TOTAL DE ABRIGADOS NO 1º QUADRIMESTRE: 5**  
**DESABRIGAMENTO: 1**

<b>SEXO</b>	<b>FAIXA ETÁRIA</b>	<b>QTDE CRIANÇAS</b>
<b>Masculino</b>	<b>0 a 5 anos</b>	<b>1</b>
	<b>6 a 10 anos</b>	<b>1</b>
	<b>Acima de 10 anos</b>	<b>0</b>
<b>Feminino</b>	<b>0 a 5 anos</b>	<b>1</b>
	<b>6 a 10 anos</b>	<b>0</b>
	<b>Acima de 10 anos</b>	<b>2</b>



# ATENDIMENTOS NAS UNIDADES DE SAÚDE

<b>ESPECIALISTA/ EXAMES /VACINA</b>	<b>Quantidade de Atendimento</b>
<b>Psicóloga CAPS</b>	<b>5</b>
<b>Atendimento odontológico</b>	<b>0</b>
<b>Consultas médico (clínico geral e especialista)</b>	<b>7</b>
<b>Vacinas</b>	<b>1</b>



# FREQUÊNCIA ESCOLAR

<b>MODALIDADE</b>	<b>Nº DE CRIANÇAS/ADOLESC.</b>	<b>TURNO</b>
<b>Creche</b>	<b>1</b>	<b>Integral</b>
<b>Pré</b>	<b>0</b>	<b>0</b>
<b>Ens. Fund. (1ª e 2ª série)</b>	<b>0</b>	<b>0</b>
<b>Ens. Fund. (3ª a 7ª série)</b>	<b>2</b> <b>1</b>	<b>Matutino</b> <b>Vespertino</b>
<b>Não estudaram</b>	<b>1</b>	



# FREQUÊNCIA NOS SERVIÇOS DA REDE SOCIOASSISTENCIAL (PERÍODO CONTRA TURNO)

SERVIÇO	Nº CRIANÇAS E ADOLESCENTES	TURNO
SCFV - CRAS	Até 12 anos: 2	
SCFV - CRAS	Acima de 12 anos: 0	

--	--	--





Prefeitura Municipal de Capivari de  
Baixo  
Secretaria de Educação e Cultura  
2º Quadrimestre 2018

AUDIÊNCIA  
**PÚBLICA**

# Estrutura da Secretaria

- ▶ 14 unidades escolares;
- 09 Centros de Educação Infantil;
- 05 Escolas de Ensino Fundamental;

## **Total de Alunos : 2664**

- Centros de Educação Infantil: 0 a 3 anos: 704
- Pré-Escolar: 4 - 5 anos: 505
- Ensino Fundamental: 1455
- Número de Professores Efetivos e ACTs: 376

**\*FUNDEB**

**\*PNATE**

**\*PNAE**

**\*Salário Educação**

**\*Recursos Próprios**

- ▶ **Reparos nas unidades escolares;**
- ▶ **Manutenção de Merenda Escolar e transporte escolares;**

**Aquisição de caminhas empilháveis, geladeiras, lavadoras de roupas, televisores, forno elétrico e freezer. Estes itens estão sendo substituídos gradativamente, pois estão depreciados os existentes.**













## ► Capivari de Baixo participa do Jasti Estadual

Equipes conquistaram vaga na etapa microrregional, em Pedras Grandes.

Aconteceu a 11<sup>a</sup> edição dos Jogos Abertos da Terceira Idade de Santa Catarina (Jasti), que se estendeu até 27 de maio.

**Se classifica entre os 16 melhores nos Jasti**



## Protetor Ambiental

Começou oficialmente dia 6 de junho as aulas da segunda turma dos Protetores Ambientais, formada por 29 alunos aprovados no processo probatório realizado nas escolas da rede pública de Capivari de Baixo. A primeira turma do Protetor Ambiental foi formada no ano passado e reuniu 32 alunos. Em 2018, as aulas serão nas quartas-feiras, se estendem até novembro e acontecem no mesmo local do ano anterior: o Parque ambiental Encantos do Sul.

O Projeto Protetor Ambiental é uma iniciativa da Polícia Militar Ambiental, unidade de Laguna, executado em parceria com o Poder Judiciário de Capivari de Baixo e o Conselho Municipal de Meio Ambiente. Também tem o apoio da Acicap, Fucap, Lions Club, Engie, Prefeitura de Capivari de Baixo, através da Secretaria de Educação, Associação Jorge Lacerda e Parque Ambiental Encantos do Sul.





**Capivari de Baixo foi sede da etapa seletiva do Jesc**

Capivari de Baixo sediou a etapa seletiva dos Jogos escolares de Santa Catarina - Jesc 15/17 anos, na modalidade de vôlei de praia, no masculino e feminino.

Os jogos ocorreram na quadra de areia da Praça da Bandeira.

A realização da seletiva é da Fesporte e conta com o apoio da Prefeitura, através do Departamento de Esportes.

# Professores fizeram curso de formação continuada

A Secretaria de Educação, Cultura, Esporte e Turismo realizou o curso de formação continuada a todos os professores da Rede de Ensino. O objetivo é instrumentalizar os professores por meio de conhecimentos teórico-metodológicos abordados e refletidos no momento da formação com vistas à elaboração do Plano de Ensino e ao aprimoramento da Prática Pedagógica à luz da Base Nacional Comum Curricular (BNCC).



# Festa julina reuniu todas as escolas da rede municipal

Pela primeira vez, todas as escolas da rede municipal de ensino se reuniram no Parque Ambiental Encantos do Sul para uma grande festa julina. São nove Centros de Educação Infantil (CEIs) e cinco escolas de ensino básico juntas, para curtir muitas brincadeiras e para experimentar todo o tipo de comida típica. A festança começou às 10h e se estendeu até as 17h. A promoção é da Secretaria Municipal de Educação, Cultura, Esportes e Turismo, e tem a parceria do Parque Ambiental Encantos do Sul.



# Capivari de Baixo recebeu Sesc Móvel

O Sesc Móvel é desenvolvido em Santa Catarina com duas unidades móveis que atendem todo o Estado. O projeto proporciona a diversas comunidades, ações educativas, cooperativas, culturais e lúdicas, que possibilita o crescimento e o desenvolvimento comunitário, o fortalecimento das relações interpessoais e auxilia na integração comunitária.

A programação é voltada para as escolas públicas (professores e alunos) e para a comunidade, na tarefa de integrar socialmente crianças, jovens, adultos e idosos em diversas atividades com cunho socioeducativo.





# Rede Pública de Ensino fez o processo de escolha do livro didático

A participação de todos os professores dos CEIs na escolha do livro didático garante a forma democrática e transparente do processo que acontece em dois momentos principais:

- 1º) a análise dos livros
- 2º) a escolha dos livros

Desta forma, os professores terão em suas mãos o livro didático, instrumento de grande importância para o desempenho de suas atividades de ensino e aprendizagem.



# Alunos apresentam primeiros resultados da Parceria Votorantim pela Educação - PVE

Quatro grupos de alunos de quatro diferentes escolas de Educação Básica de Capivari de Baixo apresentaram o resultado de suas atuações na comunidade e no próprio ambiente escolar, resultados das suas participações no projeto Criativos da Escola, ligado à Parceria Votorantim pela Educação.

Os alunos envolvidos foram convidados a participar da Parceria com projetos de cunho social que pudessem ser desenvolvidos nas comunidades e nas escolas.



# Três escolinhas abrem vagas para crianças entre 7 e 15 anos

Escolinhas de futsal, futebol e vôlei de areia misto iniciaram atividades. As aulas vão ser aplicadas nas terças-feiras, quartas e quintas, em três locais diferentes, nos turnos da manhã e tarde. As aulas são voltadas para crianças a partir de 7 anos completos até adolescentes de 15 anos.





Escolinha de futsal do Santo André, Futebol do Nacional e da Equipe de Fut 7 que representa Capivari de Baixo na Copa Adesc de Fut 7. As atividades na praça da bandeira ainda não teve registros devido as chuvas, assim como no Três de Maio.



# Secretaria de Educação, Cultura, Turismo e Esportes

Yara Faraco Zin

2º Quadrimestre 2018



# SECRETARIA MUNICIPAL DE SAÚDE

## 2º Quadrimestre / 2018





A Secretaria Municipal de Saúde tem por responsabilidade a gestão plena do Sistema Único de Saúde (SUS) no âmbito municipal. Além das ações e serviços de saúde oferecidos ao município, o órgão é responsável pela formulação e implantação de políticas, programas e projetos que visem à promoção de uma saúde de qualidade ao usuário do SUS.





## **A estrutura esta dividida em:**

- Secretaria de Saúde - Gestão
- Controle e Avaliação
- Atenção Básica
- Vigilância em Saúde
- Setor de Regulação
- Assistência Farmacêutica
- Conselho Municipal de Saúde





## **Atenção Básica e Média e Alta Complexidade**

- ✓ 141 Funcionários Sec. de Saúde
- ✓ 09 Estratégias Saúde da Família E 06 Equipes de Saúde Bucal
- ✓ 02 Extensões de Saúde
- ✓ 01 Unidade Sanitária Central
- ✓ 01 Farmácia Básica
- ✓ 01 Núcleo De Apoio Ao Saúde Da Família – NASF
- ✓ 01 Equipe Multidisciplinar De Atenção Domiciliar – EMAD
- ✓ 01 Centro De Apoio Psicossocial – CAPS



## Atendimentos das ESF

- ✓ Consultas Médicas – 26.372
- ✓ Consultas de Enfermagem – 5.533
- ✓ Consultas Odontológicas – 28.943
- ✓ Curativo – 1.234
- ✓ Exame Preventivo do Colo Uterino – 517
- ✓ Administração de Medicamentos – 851
- ✓ Teste Rápido – 1.198
- ✓ HGT – 1.181
- ✓ Visita Domiciliar ACS – 68.039
- ✓ Teste Do Pezinho - 55









## Atendimento NASF

- ✓ Atividades Educativas – 2.020
- ✓ Consultas Equipe Multiprofissional – 437



## Atividades Educativas NASF

- ✓ Grupo Dor Crônica – 4 e 6ª feiras na Terceira Idade
- ✓ Grupo Cuidando de quem Cuida - ESFs
- ✓ Grupo Saúde e Lazer – 3 e 5ª feiras na Praça da Bandeira
- ✓ Grupo de Cessaçãõ do Tabagismo
- ✓ Nutrisus e Vitamina A – Escolas
- ✓ Capacitaçãõ para Agentes Comunitárias de Saúde

## Clínica de Fisioterapia

Fisioterapia Rede – 2.580 sessões

Fisioterapia Credenciada – 2.390 sessões





## Ambulatório de Psicologia

Atendimento individual de psicoterapia - 228





## Atendimentos EMAD

Visita Domiciliar Nível Médio – 359

Visita Domiciliar Enfermeiro – 80

Visita Domiciliar Médico – 44

Fisioterapia Domiciliar - 329

Curativo Domiciliar – 266

Sondagem para Alimentação – 07

Cateterismo Vesical – 12

Coleta Material para Exame - 50



**Melhor em Casa**  
A SEGURANÇA DO HOSPITAL NO  
CONFORTO DO SEU LAR

## Pacientes EMAD

Pacientes Cadastrados no Emad – 45

Pacientes em uso de Dieta Enteral – 10

Pacientes em uso de Oxigênio Domiciliar – 23

Pacientes Ostomizados – 10

Pacientes em uso de fraldas geriátricas – 65

Entregue: **8.768** unidades



## Atendimentos CAPS

Consulta com Psiquiatra – 808

Consulta Psicológica – 891

Acolhimento – 462

Praxiterapia – 191

Internações – 36

Administração de Medicamentos – 51

Grupos Terapêuticos – 107



## Especialistas

### **PEDIATRAS**

- ✓ Dr. Willian
  - ✓ Dra. Katiane
- 535 consultas**

### **CARDIOLOGISTA**

- ✓ Dr. Ricardo – 342

### **ORTOPEDISTA**

- ✓ Dr. Felipe – 581

### **INFECTOLOGISTA**

- ✓ Dr. Rogério / Dr. Péricles – 35





## Especialistas

### **GINECOLOGISTA**

✓ Dra. Jennifer – 546

### **CIRURGIÃO GERAL**

✓ Dr. Rafael – 190

### **ACUPUNTURISTA**

✓ André – 221

### **FONOAUDIÓLOGA**

✓ Dra Natasha – 456

✓ Dra Maricelia - 44



## Exames Autorizados

- ✓ Exames laboratoriais – 5.878
- ✓ Ultrassonografia – 2.385
- ✓ Ecocardiograma – 42
- ✓ Endoscopia Digestiva – 63
- ✓ Teste de Esteira – 26
- ✓ Ressonância Magnética – 58
- ✓ Tomografia Computadorizada – 64
- ✓ Densitometria Óssea – 01
- ✓ Colonoscopia – 14





## Vigilância em Saúde:

- ✓ 76 Alvarás Sanitários;
- ✓ 56 Análises de Água;
- ✓ 21 denúncias;
- ✓ 173 Fiscalizações de Rotina;
- ✓ 127 Atendimentos ao Público;



## Vigilância em Saúde:

- ✓ 44 notificações compulsórias;
- ✓ 1.330 visitas nas armadilhas do PCD;
- ✓ 108 visitas nos pontos estratégicos;
- ✓ 02 denúncias de locais de risco;





## Farmácia Básica:

- 18.117 receitas atendidas da REMUME
- 336 pacientes atendidos ao Judicial do Município
- 638 pacientes atendidos ao Judicial do Estado
- 1.840 atendimentos do Componente Especializado do Estado
- REMUME apresenta 107 medicamentos.



## PRONTO ATENDIMENTO

<b>Procedimento</b>	<b>Qtde</b>
Atendimento Médico	3.990
Transferências para HNSC	29
Exames Laboratoriais	258
Exames Radiológicos	683
Acolhimento com Classificação de Risco / Consulta de Enfermagem	3.815
Administração de Medicamentos	2.567
Imobilização Ortopédica	56



# ***Algumas Ações da Secretaria Municipal de Saúde no Segundo Quadrimestre***



## Redivisão de áreas

A Secretaria de Saúde de Capivari de Baixo, com intuito de melhorar o atendimento dos serviços de saúde em todas as unidades iniciou neste mês de maio uma redivisão de áreas de abrangência. As primeiras áreas a serem redefinidas foram as do ESF Caçador e do ESF Otto, após reunião de planejamento com as enfermeiras das referidas unidades. O ESF Caçador, que possuía uma população de 3,8 mil pessoas passará a ter 3,2 mil indivíduos. As 600 pessoas retiradas passarão a ser atendidas pelo ESF Otto, que com acréscimo, passará a atender 3.062 mil indivíduos.

Esse trabalho de redivisão será feito também em outras unidades de ESF.





## Campanha de Vacinação Contra a Influenza

### **Índice de vacinação dos grupos prioritários:**

Crianças 80,37%

Trabalhadores da saúde 112,70%

Gestantes 88,58%

Puérperas 133,33%

Idosos 106,87%

Professores 93,75%

**Índice geral de vacinação contra o vírus da Influenza de  
97,75%**



## Semana da Enfermagem



## Odontologia de Capivari de Baixo faz campanha solidária



## Enfermeiros recebem treinamento sobre gerenciamento de resíduos



## Capacitação das Agentes Comunitárias de Saúde



## Mutirão Sorriso Campeão



## Grupos NASF



## Crianças de 2 a 10 anos recebem kit de higiene bucal





## Vacinação contra a Poliomielite, Sarampo e Rubéola



## Município Recebe Premiação por Resultado de Vacinação



## Município compra veículo novo para controle de endemias





Muito Obrigada!!!

