

AUDIÊNCIA PÚBLICA


(ART.9º§ 4º, LRF)

2º QUADRIMESTRE

30/09/2019

SECRETARIA DE
ADMINISTRAÇÃO E
FINANÇAS.

MUNICÍPIO DE CAPIVARI DE BAIXO



AUDIÊNCIA PÚBLICA

2º Quadrimestre

OBJETIVO DA AUDIÊNCIA:

**APRESENTAR RELATÓRIOS DE AVALIAÇÃO E
CUMPRIMENTO DAS METAS FISCAIS DO
2º QUADRIMESTRE DE 2019**

**Legislação: Art. 9º. § 4º., combinado com Art.
48º. § Único da L.C. 101/2000 (Lei de
Responsabilidade Fiscal).**



AUDIÊNCIA PÚBLICA

2º Quadrimestre

PRINCÍPIOS CONSTITUCIONAIS QUE REGEM A
ADMINISTRAÇÃO PÚBLICA (Artigo 37º. da C.F.)

- ✓ LEGALIDADE;
- ✓ IMPESSOALIDADE;
- ✓ MORALIDADE;
- ✓ PUBLICIDADE;
- ✓ EFICIÊNCIA.



AUDIÊNCIA PÚBLICA

2º Quadrimestre

PRINCÍPIOS BASILARES DA LEI DE RESPONSABILIDADE FISCAL - LRF

- ✓ Planejamento: (Destinar tempo e recursos necessários para execução das ações administrativas com maior eficiência);
- ✓ Transparência: (dar conhecimento à sociedade das ações governamentais);
- ✓ Participação Popular: (que as audiências públicas se tornem o centro das decisões);
- ✓ Equilíbrio: (Prevenção de déficits);
- ✓ Preservação do Patrimônio Público: (Impedir a utilização indevida dos recursos públicos);
- ✓ Limitação da Despesa: (Restabelecer as contas publicas aos limites estabelecidos por Lei);
- ✓ Controle do Endividamento Público: (Manter o equilíbrio das contas e cumprir os limites estabelecidos por lei).

AUDIÊNCIA PÚBLICA

2º Quadrimestre

TÓPICOS DA APRESENTAÇÃO

- * RECEITAS PÚBLICAS
- * DESPESAS PÚBLICAS
- * LIMITES LEGAIS E CONSTITUCIONAIS
- * ACOMPANHAMENTO DAS METAS QUADRIMESTRAIS
- * RELATÓRIO RESUMIDO DA EXECUÇÃO ORÇAMENTÁRIA E
- * AÇÕES REALIZADAS



AUDIÊNCIA PÚBLICA **2º Quadrimestre**

RECEITAS ***PÚBLICAS***

Consolidação

2º Quadrimestre

Período: 01/2019 a 08/2019



ESTRUTURA DA RECEITA

Tipo Receita	Descrição da Receita
Tributária (Receita Própria)	IPTU, ISS, ITBI, I.R, TAXAS(alvará, lixo, etc)
Contribuições	Iluminação Pública
Patrimonial	Rendimentos e Alienações
Serviços	Serviços de Água
Transferências Correntes	FPM, SUS, FUNDEB, ICMS, IPVA, FNDE, SUAS, etc
Outras Receitas Correntes	Dívida Ativa, Multas e Juros
Transferências de Capital	Convênios e transf. para investimentos
(-) Ded. Receita	Deduções de FUNDEB e deduções

RECEITA POR CATEGORIA ECONÔMICA

Tipo Receita	Previsão	Realizado	Índice de Realização
Tributária(impostos e taxas)	6.959.837,98	8.236.032,19	118%
Contribuições	1.272.000,00	1.270.096,59	100%
Patrimonial	0,00	218.265,68	
Agropecuária	162.120,00	1.247,64	1%
Serviços	5.300.000,00	3.616.568,87	68%
Transfer. Correntes	61.355.206,69	37.213.153,04	61%
Outr. Receitas Corrent	3.555.063,57	662.728,92	19%
Transfer. Capital	500.000,00	444.028,37	89%
Receitas Correntes Intra-Orçamentária	10.000,00	-	0%
TOTAL	79.114.228,24	51.662.121,30	65%

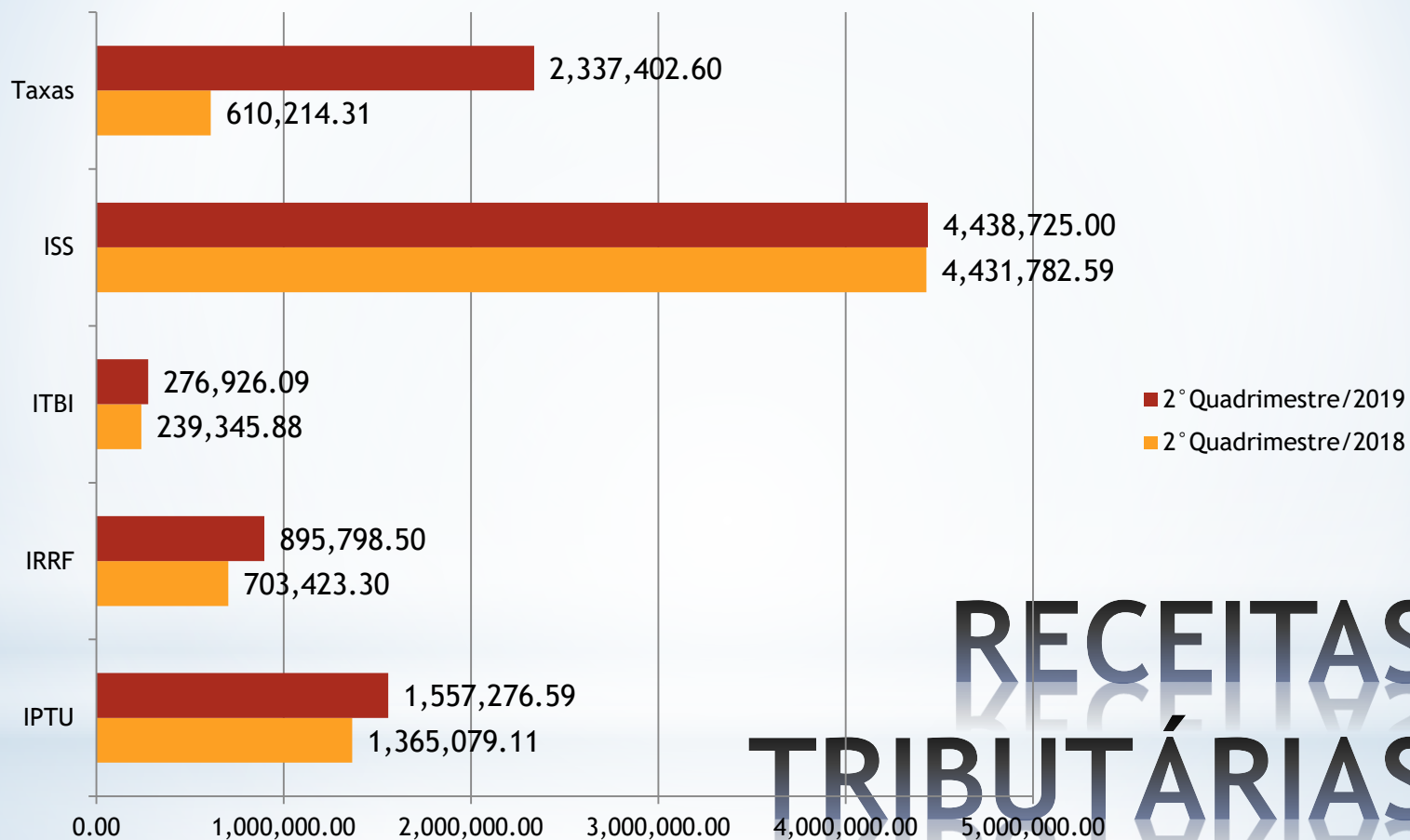
Fonte: Balanço Orçamentário (RREO-Anexo1)

RECEITAS TRIBUTÁRIAS	Previsão	1º Quadrimestre	ATÉ 2º Quadrimestre	TOTAL
IPTU	804.579,27	1.254.824,81	1.557.276,59	156%
IRRF	1.260.424,76	404.682,55	895.798,50	32%
ITBI	416.935,86	125.766,38	276.926,09	30%
ISS	4.028.850,39	2.451.574,90	4.438.725,00	61%
Taxas e Contribuição de Melhorias	1.721.047,70	1.322.538,67	2.337.402,60	77%
TOTAL	8.231.837,98	5.559.387,31	9.506.128,78	68%

Fonte: Demost. Dos Resultados Primários (RREO-Anexo 6)

RECEITAS TRIBUTÁRIAS

COMPARAÇÃO DA ARRECADAÇÃO DAS RECEITAS TRIBUTÁRIAS



AUDIÊNCIA PÚBLICA

2º Quadrimestre

DESPEAS

PÚBLICAS

Consolidação

2º Quadrimestre

Período: 01/2019 a 08/2019



DESPESAS POR FUNÇÃO DE GOVERNO

Tipo Despesa	TOTAL EXECUTADA	(%)
Adm.Geral Legislativo	2.052.957,15	4,50%
Adm.Geral Executivo	1.145.127,88	2,51%
Secr. Administ. Finanças e Planej. Urbano	4.616.096,13	10,11%
Secr. Educação, Cultura, esporte e Turismo	15.548.019,95	34,05%
Secr. Assis. Social e da Família	2.136.273,41	4,68%
Fundo Mun. Ass.Crian Adol - FIA	41.212,00	0,09%
Secr. Industria e Comercio e Desenv. Rural	1.012.816,43	2,22%
Secr. Munic. Obras, Viação, Trânsito e Meio Ambiente	9.011.349,05	19,73%
Fundo Municipal de Saúde	10.103.713,98	22,12%
TOTAL DA DESPESA EXECUTADA ATÉ O 2º QUADRIMESTRE	45.667.565,98	100%

Fonte: Comparativo da Despesa Autorizada com a Liquidada – (TC 08)

AUDIÊNCIA PÚBLICA **2º Quadrimestre**

LIMITES CONSTITUCIONAIS E LEGAIS

Consolidação

2º Quadrimestre

Período: 01/2019 a 08/2019



CÁLCULO DE CUMP. AO ARTIGO 60, § 5º DO ATO DAS DISPOSIÇÕES TRANSITÓRIAS

RETORNO DO FUNDEB	8.238.888,35
Rendimento de Aplicação Financeira / Fundeb	11.283,31
BASE DE CALCULO	8.250.171,66
60% Que Deveria Ser Aplicado Com Remuneração de Professores	4.950.103,00
Valor Total Efetivamente Gasto Com Remuneração de Professores	7.800.490,20
Valor Aplicado A Maior/ Menor que o Limite Constitucional	2.850.387,20
Artigo 60, § 5º do Ato das Disposições Constitucionais Transitórias	CUMPRIDO
Valor Aplicado C/ Remuneração de Profissionais do Ens. Infantil - Superavit	401.581,00

Componente	Valor Liquidado	Percentual da Receita com Impostos
Total de despesa com Educação	14.862.465,97	
Total das Despesas para efeito de Cálculo	11.589.745,72	31,63%
Valor Mínimo de 25% das Receitas com Impostos	9.161.293,47	25%
Valor acima/abaixo do Limite	2.428.452,25	6,63%
CUMPRIMENTO LIMITE CONSTITUCIONAL		CUMPRIDO

Fonte: e-Sfinge 4º bimestre - TCE/SC

LIMITES - EDUCAÇÃO

Componente	Valor Liquidado	Percentual da Receita com Impostos
Total das Despesas com Saúde	10.103.713,98	
Total das Despesas para efeito de Cálculo	7.738.448,99	21,55%
Valor Mínimo de 15% das Receitas com Impostos	5.386.476,83	15,00%
Valor acima/abaixo do Limite	2.351.972,16	6,55%
CUMPRIMENTO LIMITE CONSTITUCIONAL		CUMPRIDO

Fonte: e-Sfinge 4º bimestre - TCE/SC

LIMITES - SAÚDE

Período	RCL do Município últimos 12 meses	Despesa com Pessoal Limite máximo	Despesa com pessoal realizada	Percentual da RCL
Executivo (54%)	75.583.075,48	40.814.860,76	38.228.149,70	50,58%
Legislativo (6%)	75.583.075,48	4.534.984,53	2.726.276,01	3,60%
Consolidado (60%)	75.583.075,48	45.349.845,29	40.954.425,71	54,18%
Limites Constitucionais				CUMPRIDO

Fonte: e-Sfinge 4º bimestre - TCE/SC

LIMITES - PESSOAL

Acompanhamento das Metas Bimestrais

Consolidadas até o
2º Quadrimestre/2019

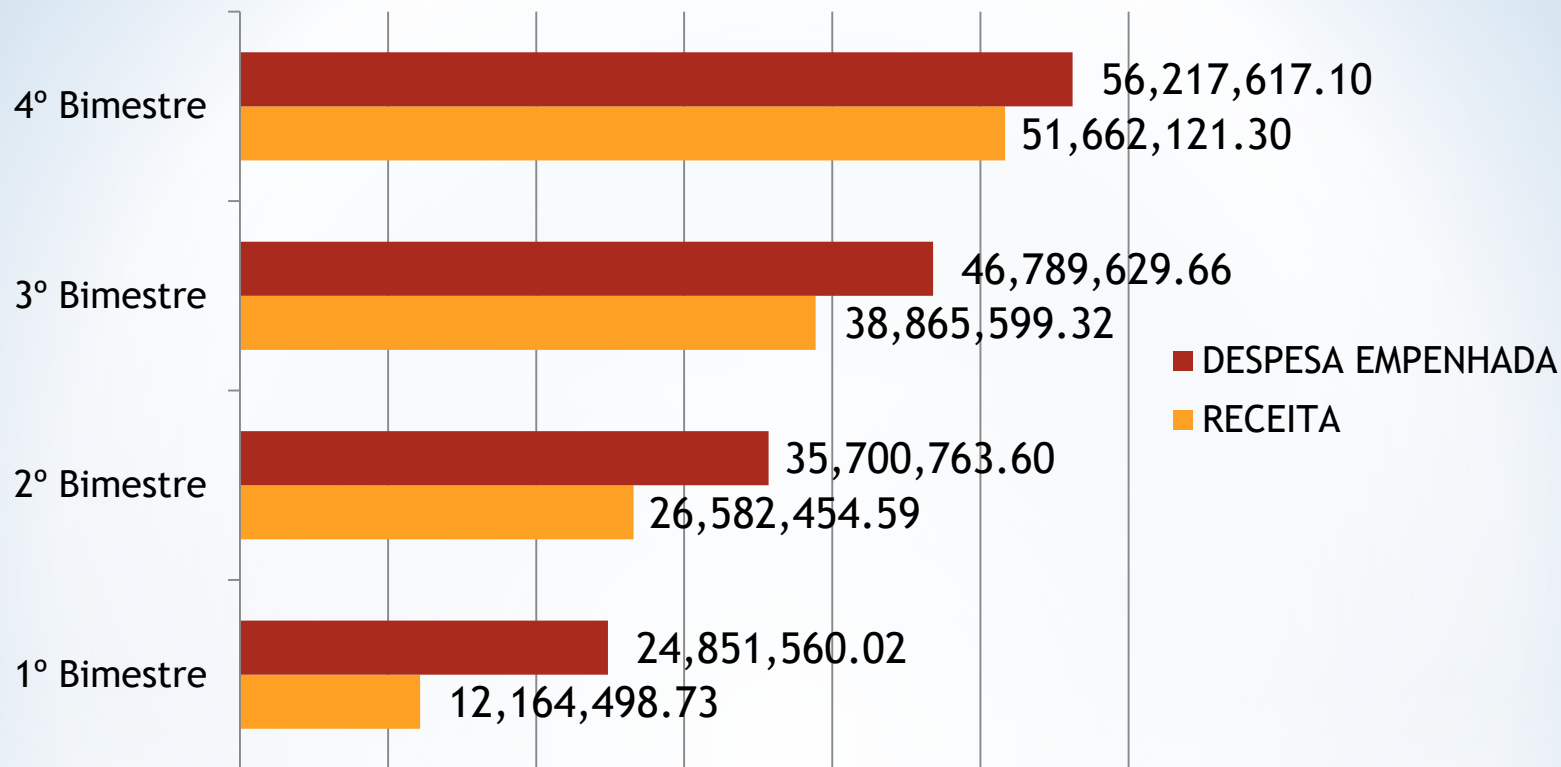


	Prevista na LOA	Realizada até o 2º quadrimestre	Diferença	Percental da meta
1º Bimestre	79.114.228,24	12.164.498,73	- 66.949.729,51	15,38
2º Bimestre	79.114.228,24	26.582.454,59	- 52.531.773,65	33,60
3º Bimestre	79.114.228,24	38.865.599,32	- 40.248.628,92	49,13
4º Bimestre	79.114.228,24	51.662.121,30	- 27.452.106,94	65,30
5º Bimestre				
6º Bimestre				

COMPARATIVO RECEITA PREVISTA X REALIZADA

Até o 1º quadrimestre	Prevista na LOA	Empenhada até o 2º quadrimestre	Diferença	Percentual da meta
1º Bimestre	79.114.228,24	24.851.560,02	54.262.668,22	31,41
2º Bimestre	79.114.228,24	35.700.763,60	43.413.464,64	45,13
3º Bimestre	79.114.228,24	46.789.629,66	32.324.598,58	59,14
4º Bimestre	79.114.228,24	56.217.617,10	22.896.611,14	71,06
5º Bimestre				
6º Bimestre				

COMPARATIVO DESPESA AUTORIZADA X EMPENHADA



COMPARATIVO RECEITA X DESPESA EMPENHADA

DEMONSTRATIVO SIMPLIFICADO DO RELATÓRIO RESUMIDO DA EXECUÇÃO ORÇAMENTÁRIA - RREO (CONSOLIDADO EXECUTIVO X LEGISLATIVO)

BALANÇO ORÇAMENTÁRIO	Até o Quadrimestre
RECEITAS	
Previsão Inicial	79.114.228,24
Previsão Atualizada	51.662.121,30
Receita Realizadas	
Déficit Orçamentário	
Saldo de Exercícios Anteriores (Créditos adicionais)	4.031.157,90
DESPEASAS	
Dotação Inicial	79.114.228,24
Créditos adicionais (despesas empenhadas)	4.561.157,90
Dotação Atualizada	83.675.386,14
Despesas Empenhadas	56.217.617,10
Despesas Liquidadas	45.667.565,98
Despesas Pagas	45.180.341,13
Superávit Orçamentário	5.994.555,32

RESUMO DOS RESTOS À PAGAR (VALORES EXERCÍCIOS 2012 À 2018)

RESTOS A PAGAR POR PODER	INSCRIÇÃO	CANCELAMENTO	PAGAMENTO	SALDO A PAGAR
Executivo	3.103.561,31	139.386,74	2.659.124,77	305.049,80
Legislativo	11.256,76		3.756,76	7.500,00
TOTAL	3.114.818,07	139.386,74	2.662.881,53	312.549,80

Fonte: Demonstrativo Simplificado do Relat. Resumido da Exec. Orç (RREO-Anexo14)



**ALGUMAS DAS AÇÕES
REALIZADAS
2º QUADRIMESTRE de
2019**

Aquisições de veículos

Duas caminhonetes picape Chevrolet, modelo Montana para uso do Departamento de Desenvolvimento Rural e do Departamento de Trânsito



Renault Logan, comprado com recursos próprios, no valor de R\$ 54 mil. O veículo será usado para as demandas da Secretaria de Administração e Finanças

Guarda Municipal passará a atuar com arma menos letal e espagidor de pimenta



Recebeu capacitação da
Guarda Municipal de Florianópolis



Guarda Municipal passa a auxiliar Município também nos crimes ambientais



Apoio ao Conselho Tutelar



Orientação de conduta na escola Pequeno Polegar

Patrulhamento Preventivo no Comércio



Fundo da Infância e Adolescência

FIA

O Assessor de Rede Guilherme Cechelero

No dia 29/05/2019 realizada mais uma etapa reforçando a importância de uma “REDE” articulada para proteger a Criança e ao Adolescente.



Encontro dos Candidatos a membros do Conselho Tutelar



Vistoria do Projeto cancelado “Ateliê Grandes Encantos” para a entidade CEACA pela Engie Brasil Energia.

Resumo do Objeto: Construção de espaço físico e adequação da sala para o desenvolvimento de atividades lúdicas

Valor Total R\$42.000,00 sendo que R\$8.000,00 retido ao FIA



JUNTA MILITAR/SINE/PROCON

Principais Atividades

- * Confecção de 97 Carteiras de Idosos;
- * Confecção de 16 Cartões Deficientes Físicos;
- * Liberação de 119 Veículos;
- * 100 Alistamentos; 157 CDI(Dispensa); 97 atestados de Desobrigado do Serviço Militar; 05 certidões de INSS.
- * O SINE realizou 607 atendimentos entre encaminhamento de seguro desemprego e intermediação de mão-de-obra e 508 atendimentos no setor de identificação;
- * Foram realizados 226 atendimentos via PROCON




Principais Atividades

Vistoria nos CEIs e Escolas municipais, visando a segurança dos alunos.



Vistoria na Escolas Santo André e CEI Amelia Zanela Machado.





Vistoria no CEI Osmarina e CEI Betildes.



Vistoria no EMEB Stanislaw e Vitório Marcon



Vistoria no CEI particular, visando a segurança dos alunos.



Acompanhamento semanal
na bacia de óleo na antiga
SUL QUIMICA, no bairro Ilhotinha



Poda de árvore no bairro Alvorada ação entre Defesa Civil, Bombeiro e Departamento de Agricultura, minimizando os riscos para os moradores.

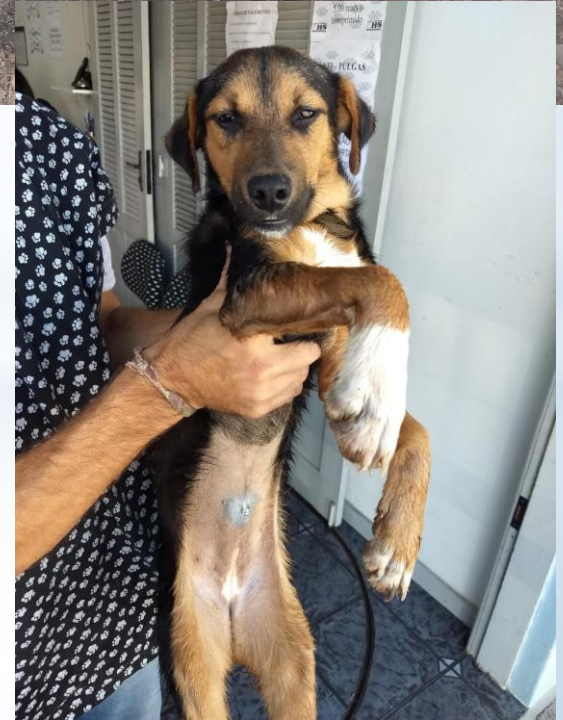


Poda de árvore na CEI Ilhotinha Amélia Zanela Defesa Civil e Corpo de Bombeiro.

Secr. Indústria, Comércio e Desenv. Rural

*Realizado monitoramento dos animais de ruas;

*86 animais castrados no quadrimestre;



Secr. Indústria, Comércio e Desenv. Rural

Doações realizadas
no Quadrimestre





Atendimento aos animais de rua

Vacinação Antirrábica em 3 Etapas: Centro, Bairro Santo André, Caçador





Recolhimento de animais soltos Equinos e Bovinos

Distribuição de mudas de hortaliças para toda a População de Capivari de Baixo.



Resíduos orgânicos de alguns prédios públicos estão sendo dispostos em composteira, e o adubo gerado usado na Horta.





Manutenção
Terceira Idade



Revitalização da entrada do
Município



Plantio e
revitalização
da Praça
Jacob Locks

Limpeza e Rocação nas ruas do município Bairro Ilhotinha





Poda de arvores
Bairro Centro



Escola Bairro Cachoeirinha Limpeza



Aquisição de Equipamento Agrícola Cortador de Grama



Aplicação de ureia dissolvida em água para recuperação do gramado



Aplicação de ureia dissolvida em água para recuperação do gramado



Educação Ambiental e Gestão Ambiental



Participação de Capacitação de Educadores Ambientais.



Participação de evento regional para Planejamento Estratégico Organizacional do Comitê Tubarão e Complexo Lagunar



COLEGIADO DE MEIO AMBIENTE/ CEGEMA - AMUREL

Participação das reuniões do CEGEMA de maio junho, julho, agosto



Espaço de Debate entre os municípios da Amurel no tocante as questões ambientais da região.



**Município promoveu atividades especiais pelo Dia da Árvore
Plantio de Mudas, além das Atividades e ações desenvolvidas nas
escolas.**



AÇÕES

- * Interlocução junto ao IMA
- * Participação em vistorias da Defesa Civil Municipal
- * Colaboração na elaboração do Plano Diretor
- * Recepção de denúncias e orientações a população
- * Fiscalização e acompanhamento da Revisão do Plano Municipal de Saneamento Básico do de Capivari de Baixo



Inventário de Resíduos Realizados nas EMEB e CEIS

80% das EMEB possuem composteiras;

90% do resíduo orgânico gerados nas EMEB e CEIs é segregado e destinado adequadamente;

10% tem armazenamento interno de resíduos

60% das EMEBs e 30% das CEIs possuem horta (utilizando os resíduos orgânicos gerados)

100% das instituições tem atividades direcionadas ao tema resíduo, desde a segregação do material seja na reutilização, ou ainda de modo transversal nas disciplinas



OUVIDORIA

Número de atendimentos no 2º Quadrimestre

